

• КАК ДОБИТЬСЯ КЛЁВА НА ВЕСЕННЕЙ РЫБАЛКЕ? •

WWW.OHOTNIKI.RU



15-28 мая
2019 года

№ 9
(1252)




• ИЛЛЮСТРИРОВАННОЕ ИЗДАНИЕ ДЛЯ ОХОТНИКОВ, РЫБОЛОВОВ И ЛЮБИТЕЛЕЙ ДИКОЙ ПРИРОДЫ •

16+



ВЕСЕННЯЯ
КЛАССИКА

5 стр.



ВЕСЕННИЙ
ЛЕЩ

8 стр.



ИСТОРИЯ КАРЕЛО-
ФИНСКОЙ ЛАЙКИ 12 стр.

Виктор ГУРОВ

НАЗАКОНОТВОРИЛИ

Ни одна область экономической деятельности так беспощадно и бездарно не реформировалась, как охота и охотничье хозяйство. Все это происходило на моих глазах, и в данной статье мне хотелось бы рассказать, от чего мы ушли и к чему пришли под руководством младореформаторов.

Итак, по порядку. К чести наших ученых и специалистов охотничьего хозяйства, их настойчивость подвигла Госдуму к принятию Закона «О животном мире» (1995 г.). Данный закон вселил некоторые надежды на оздоровление охотничьей отрасли. Закон ст. 41 определил, что «Отношения в области охоты и охотничьего хозяйства регулируются на основе настоящего Федерального закона специальным законом и применяемыми в соответствии с ним другими Федеральными законами, иными нормативными правовыми актами Российской Федерации, а также законами и иными нормативными правовыми актами субъектов Российской Федерации».

Казалось бы, какие могут быть вопросы? Необходимо разрабатывать Закон «Об охоте и охотничьем хозяйстве». Но не тут-то было. С ним депутаты и чиновники валандались на протяжении аж 14(!) лет. Чиновники убаюкивали охотников обещаниями бесплатной охоты и бесплатными билетами, убеждая их покидать ряды колхозно-совхозной системы РОРС. Особенно в этом преуспел тогдашний «главный егерь» А. Саурин, он выступил в «Комсомольской правде»

(25.10.04 г.) со своей статьей «Чтобы стать охотником, не надо вступать ни в какие общества». И это уровень мышления государственного мужа! Были ликвидированы остатки руководящих органов охотничьей отрасли. Олигархи и чиновники бросились скупать самые лакомые уголья, а охоту возглавил Департамент по охране и рациональному использованию охотничьих ресурсов МСХ РФ. Охотничье хозяйство, как вид экономической деятельности, не было включено в ОКВД (Общероссийский классификатор видов экономической деятельности, 2004 г.). Министр МСХ А. Гордеев приказом № 211 от 27.07.05 г. «к особо ценным в хозяйственном отношении» отнес волка, лисицу, зайца, утку, перепела, коростеля и др. Вот грамотеи ему на подпись документы готовили! Напомню, что до начала 90-х годов охотничья отрасль давала годовой продукции на сумму 500 млн руб., это более 1% ВВП страны. В последующем управление охотой перешло к Федеральной службе по фитосанитарному и ветеринарному надзору. Из отрасли стали уходить опытные специалисты и охотоведы, что вело к углублению кризиса.



Фото Александра НАЗАРОВА

Стикхант

ОХОТА ТАКТИКА СПОРТИНГ

www.stickhunt.ru

У НАС БОЛЕЕ
1500 ТОВАРОВ
ДЛЯ ОХОТЫ

Звоните прямо сейчас!
8-495-642-52-88
8-804-333-222-8

Звонок по России бесплатный!



СКОРО
СЕЗОН
ОХОТЫ!

НА ПРАВАХ РЕКЛАМЫ



А. Гордеева сменила Е. Скрынник. Она функции управления охотой передала департаменту лесного хозяйства, преобразованному в департамент лесного и охотничьего хозяйства. В СМИ просочилась информация, депутаты Госдумы работают над Законом «Об охоте». Охотничья общественность изучила проекты закона, разработанные РОРС и учеными ВНИОЗ им. Б.М. Житкова, но ГД их отклонила. Тогдашний президент Д. Медведев 24.07.09 г. подписал «фолиант» под названием Закон «Об охоте и сохранении охотничьих ресурсов и о внесении изменений в отдельные законодательные акты Российской Федерации». Все кинулись изучать его и ваш покорный слуга тоже. Но нас постигло глубокое разочарование. Н. Краев и С. Матвейчук в статье «Хотели, как лучше, а получилось, как всегда...» (ж-л «Охота и охотничье хозяйство» № 1, 2010 г.) его оценили так: «Закон имеет антиобщественную, антиэкологическую и антиохотничью направленность и представляет громадный шаг назад по сравнению с действующим законодательством, как федеральным, так и региональным, закрепляя худшие практики и тенденции, вызывающие в последние годы резкую критику массы рядовых охотников». В СМИ поднялся шквал критических выступлений. Департамент охоты постановлением Правительства РФ № 31 от 27.01.10 г. был передан в МПР, возглавляемое Ю. Трутневым. Это «переселение» вселило некоторые надежды на улучшение дел в области охоты. А также Ю. Трутнев на Форуме 08.02.10 г. заявил: «Мне интересно! Искренне признаюсь: мне, как руководителю в целом и охотнику в частности, хочется улучшить охотничье состояние в России. Для меня это, как любое назначение, за которое я берусь, в какой-то мере вопрос чести». Но, вникнув в суть дела, он признал: «... после изучения закона об охоте я понял, что охотничье хозяйство страны мы окончательно потеряли».



Фото Антона ЖУРАВКОВА

охоты на берлоге и другие ляпы. Сколько потом пришлось писать в СМИ и различные органы власти, чтобы сделать «Правила» удобоваримыми.

Вскоре Ю. Трутнев пошел на повышение, а 12.05.12 г. МПР возглавил С. Донской. А Берсенев всячески пытался наладить в стране охотничье дело. Он иногда выступал в СМИ по злободневным вопросам и не совсем лестно отзывался о Законе «Об охоте...». Ученые и специалисты-охотоведы продолжали доказывать властям, что так относиться к охоте и охотничьему хозяйству экономически невыгодно, а социально по отношению к охотникам — преступно.

Реагируя на такое положение дел, президент В. Путин 18.09.12 г. подписал «Перечень поручений» Правительству РФ по вопросам рационального использования природных ресурсов, охраны объектов животного и растительного мира. Все мы свидетели реакции МПР на «Докладную» К. Чуйченко, начальника Контрольного управления президента РФ от 04.12.12 г. В МПР срочно прошли заседания, совещания, но конкретного изменения положения дел в этой области не последовало. Заболтали.

После А. Берсенева департамент охоты возглавил С. Будилин. Он смело заявил: «Считаю, что охота и охотничье хозяйство страны могут стать отраслью». Но, видимо, ему в МПР разъяснили, что он круто берет. И вскоре мы узнали,

что департамент охоты возглавил А. Филатов, а С. Будилин был назначен советником министра МПР. В СМИ все громче зазвучали голоса ученых, охотоведов и специалистов охотничьего хозяйства о необходимости создания государственного органа по руководству охотой и охотничьим хозяйством страны. Свое непонимание, а может быть, и нежелание вникать в суть проблемы в МПР вложили в уста С. Будилина, озвучившего их на заседании круглого стола, состоявшегося в редакции «МК» в декабре 2016 г.: «...создание Главохоты — дело очень высокого политического уровня. К сожалению, сегодня охота воспринимается большинством как развлечение».

В последующем достоянием охотничьей общественности стали материалы «совещания», в МПР (24.03.17 г.). По его итогам С. Донской отправил письмо В. Путину с предложениями создать бригады по борьбе с браконьерами, поощрять граждан за доносы на браконьеров, а также увеличить ставки платы штрафов за браконьерство на 40%. А в Госдуме 06.04.17 г. прошли парламентские слушания по вопросам охотничьего законодательства. Н. Николаев, председатель Комитета ГД по природным ресурсам, собственности и земельным отношениям, изложил свое видение проблемы: «На сегодняшний день нам важно найти партнеров, которые будут сохранять и оберегать богатства нашей страны. Для государства важно не просто

сдать в аренду охотничью угодья, но и важно определить добросовестных партнеров. Для них будут создаваться особые условия и преференции. Надо добиться, чтобы форма созданного частно-государственного партнерства заработала». Нужды охотников Н. Николаев вынес за скобки. Охотничью общественность удивило, это по какой такой причине чиновники и депутаты зашевелились? Оказывается, президент 06.12.16 г. подписал очередные «Поручения» Правительству РФ и другим государственным органам власти по вопросам охраны, воспроизводства и использования животного мира и охотничьих ресурсов. Так и хочется спросить, а как выполнены «Поручения» президента от 18.09.12 г.? Что сделано за прошедшее время?

К сожалению, и эти «Поручения» провалились. После выборов президента РФ в 2018 г. МПР возглавил Д. Кобылкин. Он первым делом объединил департамент охоты с лесным. Но это уже было! Пусть г-н Кобылкин даже очень умный и трижды образованный министр, но у него ничего не получится, так как в стране создана довольно убогая капиталистическая система, при которой наша экономика чувствует себя как корова на льду. Учение К. Маркса еще никто не отменял. В России идет первичное накопление капитала ЛЮБЫМ СПОСОБОМ, поэтому и появляются захарченки, хорошаины, улюкаевы, арашуковы и др. Напомню крылатое выражение Форда: «Я могу отчитаться за каждый доллар, но вы не спрашивайте, где я взял первый миллион». Хочу напомнить Д. Кобылкину, что без привлечения ученых, специалистов охотничьего хозяйства, простых охотников и охотничьих СМИ стоящих задач, поставленных В. Путиным в «Послании» Федеральному собранию 20.02.19 г., не решить. Группа ведущих ученых и специалистов уже готовит «Обращение» к В. Путину по этой проблеме. В мире принято подводить некоторые итоги первых ста дней работы правительства. Эти сто дней прошли. И пора бы уже что-то вразумительное сказать народу. Повторю слова В. Путина: «Не можешь — лучше к снаряду не подходить». Единственное, чем власти могут похвастаться, — разрешено гражданам с 01.01.19 г. собирать в лесу валежник бесплатно! Но в лес с топором и пилой не ходи, сучки бери не длиннее метра, а про ягоды и дикоросы я молчу. Как в старину горько шутили — «Вот тебе, бабушка, и Юрьев день».

РОГ-ИНФОРМ

ПОДАРОК КАЛИНИНГРАДСКИМ ОХОТНИКАМ

У охотников Калининградской области, любителей природы, интересующихся историей родного края, в Ботаническом саду Балтийского федерального университета им. И. Канта (БФУ им. И. Канта) прошла презентация книги «Охота в Калининградской области, история и современность».

Книга издана по инициативе и на средства Общественной организации «Калининградское общество охотников и рыболовов». Авторы книги, Юрий Романов, биолог, заслуженный работник Ассоциации «Росохотрыболовсоюз», заместитель председателя Областного общества охотников, Геннадий Гришанов, кандидат биологических наук, доцент кафедры зоологии БФУ им. И. Канта, и Олег Белкин, биолог-охотовед, председатель Областного общества охотников, проделали большую и кропотливую работу по подбору, подготовке и обобщению материалов по различным направлениям развития охотничьего дела в Калининградской области.

Книга вышла небольшим тиражом — 1000 экземпляров, на 288 страницах изложена история зарождения охоты, начиная с первобытных времен, затем развитие охотничьего движения в Восточной Пруссии и до наших дней.



Фото Олега БЕЛКИНА

В ВОРОНЕЖСКОЙ ОБЛАСТИ ПРОШЛО ЗАСЕДАНИЕ СОВЕТА ПО ОХОТЕ

В Департаменте природных ресурсов и экологии Воронежской области состоялось очередное заседание экспертного совета по охоте и сохранению охотничьих ресурсов.

Основным вопросом повестки дня заседания совета стали результаты учета охотничьих ресурсов. Результаты учета показали, что численность косули в области составляет 6848 особей, численность лося 1122 особи, благородного оленя — 547 особей.

На основании данных учета лимитируемых видов охотничьих ресурсов и с учетом заявок охотпользователей департамент подготовил проект лимитов и квот добычи охотничьих ресурсов на период с 1 августа 2019 года по 1 августа 2020 года, которые обсудили члены совета. Определенную дискуссию вызвал вопрос добычи благородного оленя. В последние годы добыча оленя не осуществлялась, что было вызвано стремлением создать дополнительные условия для развития популяции. Члены совета рекомендовали департаменту продлить мораторий на добычу оленя еще на один год.

Пресс-служба Департамента природных ресурсов и экологии Воронежской области

БРОДЯЧИЕ СОБАКИ УНИЧТОЖАЮТ ПРИРОДУ

Печальные новости констатируют егеря и специалисты по лесному хозяйству: бродячие собаки начали активно уничтожать дикую природу. К примеру, они массово уничтожают косуль. Причем убивают зачастую не от голода, а, что называется, из развлечения. Если в былые года, по словам специалистов, загрызенную добычу

оголодавшие стаи обычно съедали целиком, то теперь нередко находятся трупы, у которых отъедена лишь незначительная часть. Все это происходит под призывы о «гуманном» отношении к пресловутым собакам. Так, в отличие от прежних времен, теперь охотник не имеет права пристрелить собаку в лесу.

«Пока чиновники решают проблему неадекватных тарифов и проваливающихся торгов на отлов и содержание безнадзорных животных, стаи одичавших собак начали терроризировать пригороды населенных пунктов. В Самарской области назревает острая проблема. Муниципалитеты уже практически не в состоянии справиться с растущими стадами безнадзорных животных. Проблема уже обозначила себя в виде массового провала муниципальных торгов на отлов и содержание животных без хозяев. И не только...»

С марта тревогу забили охотники, обнаружившие, что стаи диких собак буквально зачистили их угодья от косуль. Именно такими словами выразил произошедшую у него катастрофу директор охотничьего хозяйства «Пойменное» Григорий Бондарев, выступавший на заседании комитета по местному самоуправлению Губдумы. Его слова подтвердили и в департаменте охоты и рыболовства Самарской области, где за месяц насчитали 36 убитых дикими собаками косуль. А в реальности, полагают охотники, их может быть куда больше. И.о. заместителя руководителя департамента охоты и рыболовства Самарской области Виталий Платонов заметил: «Этой зимой от диких собак косуль пострадало намного больше, чем от естественных хищников и даже охотников».

Риски есть и для людей. На том же заседании в Губдуме представители Тольятти сообщили, что в 2018 году, когда безнадзорных животных было меньше, от собак в городе пострадало 627 человек, от кошек — еще 128.

Между тем и в Автограде торги проваливались, и мониторинг показал, что количество бездомных собак в городе увеличилось. Причина происходящего — вступление в силу с этого года 498-го Федерального закона «Об ответственном обращении с животными». А если конкретнее — совершенно неадекватные требования нового документа к отлову и содержанию безнадзорных животных. Если прежде основным способом зачистки была эвтаназия, то теперь преобладать должна кастрация или стерилизация и последующая передача животного в приют. Разумеется, такие мероприятия и стоят намного больше. Однако в Самарской области, где за ситуацию с безнадзорными животными отвечают муниципалитеты, но в основном на средства из регионального бюджета, вместо ожидавшегося увеличения норматива расходов на отлов и содержание одного животного, получили его сокращение. Если на 2018 год цифра была установлена 2 372,25 рубля, то на этот — всего 1 509,26 рубля». Как отмечает издание, в отдельных небольших муниципалитетах региона уже наблюдается настоящая собачий террор. В частности, люди боятся выйти и выбросить мусор к контейнерным площадкам, поскольку те оккупированы агрессивными животными.

Елена КОНЬКОВА

Корсак
ХУДОЖЕСТВЕННО-ТАКСИДЕРМИЧЕСКАЯ СТУДИЯ
ИЗГОТОВЛЕНИЕ И ПРОДАЖА ТАКСИДЕРМИЧЕСКИХ ИЗДЕЛИЙ
+7 916 060-22-11 taxidermy@yandex.ru
+7 916 131-68-99 www.korsak.ru



Уважаемые охотники, наши читатели!
Весенняя охота завершилась. Ждем от вас интересных фотографий. Лучшие из них будут опубликованы как «Фото номера». Пожалуйста, укажите имя и фамилию автора фото и приложите короткий текст (где, когда и как происходила охота). Фотографии в электронном виде присылайте на почту бильд-редактора «РОГ»: foto-rog@tk.ru с пометкой «Фото номера». При пересылке по электронной почте не сжимайте их, оптимальный объем — не менее 1 Мб.

Веневский охотник Андрей Таипов на открытии весеннего сезона в Сасовском районе Рязанской области. Охотились несколько человек, норма — три гуся в день.

Фото Владислава ШАТИЛОВА



РОГ-ИНФОРМ

**ОХОТНИКОВ И РЫБОЛОВОВ
ЖДУТ В ГОСТИ**

Газета «Московский комсомолец» приглашает 18 мая всех желающих на праздник в город Королев.

На празднике будет представлена и Объединенная редакция охотничьих изданий Издательского дома «МК». Гости праздника смогут встретиться и пообщаться с ведущими авторами, редакторами «Российской Охотничьей Газеты» и журнала «Охота и Рыбалка XXI век» о тонкостях охоты и рыбалки, поделиться своими секретами и знаниями об этих древнейших занятиях человека.

Помните, что газета и журнал делаются не профессиональными журналистами, а такими же охотниками и рыбаками, как вы, наши читатели. Поэтому, если вы хотите попробовать себя в роли авторов, принесите свои творческие работы, а наши редакторы будут готовы обсудить их с вами.

Если вам интересно узнать, как стать нашим постоянным автором, просто необходимо прийти на праздник любимой «Российской Охотничьей Газеты».

Наша экспозиция будет интересна также и любителям внедорожной техники. Гости смогут познакомиться с образцами лучшей отечественной снегоходной и вездеходной техники, а также увидеть, что делают инженеры с утилитарными пикапами.

Ждем вас на нашей площадке с 10.00 до 18.00 по адресу: г. Королев, ул. Терешковой, д. 1 — площадь перед ЦДК им. Калинина.

НАДЕЕМСЯ НА ОХОТНИКОВ

На территории возле деревень Старово, Сенькино, Алексеевская и Ильинский Погост Орехово-Зуевского района Подмосковья на 235 километре трассы А108 прямо посередине леса местная власть решила разместить комплекс по переработке мусора и захоронения отходов. Проект жителям не показывают. Лишних разговоров не ведут. Просто сказали, что это — лучшее место для такого рода объектов.

Что же это за место? Земельный участок, которым пытается распорядиться местная администрация, расположен внутри огромного ненарушенного лесного массива. Такого в Мо-

сковской области практически не осталось. Это признали и в Министерстве экологии, сказав, что участок нетипичный. Данная территория отличается высоким природным разнообразием, наличием редких, уязвимых видов растений и животных, в том числе занесенных в Красную книгу Московской области. Участок является воспроизводственным, с благоприятными условиями для размножения животных, которых так заботливо опекает егеря Алексей Федорович Маругин.

В действующем Генплане указано, что этот земельный участок является эталонным участком задрового ландшафта мещерской провинции. На нем расположен комплекс лесных низменных болот, питающих истоки рек. За многие годы вокруг болот вырос лесной массив.

В прошлом году у администрации были планы сделать здесь особо охраняемую природную территорию, и решение было логичным. Но в Год экологии планы быстро поменялись. Лосям, косялям, серым журавлям на их транзитном пути решили поставить помойку, как нам заявляют, экологически чистой, то есть вырубят гектар леса под дорогу и вековой лес в объеме 37 га на спорном участке, уничтожат болото, отравят воду (расположена очень близко, и все местные жители имеют скважины, которые питает этот водоносный горизонт). Посмотрите на публичную карту, на действующий Генплан, на реальные фото местности — там лес, ни полей, ни лугов, никаких земель сельхозназначений.

Власть заняла активную позицию: помойка нужна. Главе администрации А.Ю. Буянову чужда жалость ко всему живому. Ответ один: это лучшее место — он так решил.

Но все не так просто: эта территория отдана охотникам МСОО МООиР по охотохозяйственному соглашению в марте 2019 году. И охотники — именно те люди, которые могут спасти нашу землю от захватчиков. Просто надо подать заявку на аренду спорного участка, и мы можем попробовать победить Левиафана, спасти лес, животных, людей от отравления. Нам не стыдно будет смотреть в глаза нашим детям,

Специально для «РОГ» по поручению местных жителей Елена Киселева, Ольга Басацкая, Илья Царев

- Канадский производитель
- Созданы специально для Ваших задач
- Комплектующие США и Японии

- Превосходный свет с постоянной яркостью благодаря мощной электронике и активному температурному контролю без таймеров.
- Эффективная TIR-оптика без эффекта «туннельного зрения» даже после длительного использования.
- Боковая кнопка для удобного управления одной рукой и простое переключение режимов с расширенным управлением.
- Цветная информационная индикация и ультра низкий расход тока в выключенном состоянии — более 25 лет.
- Съемный магнит, крепкий чехол, съемная клипса, прочный темляк и возможность вертикальной установки для универсального использования.
- Полная защита от проникновения воды, грязи и пыли — фонарь продолжает работать даже на глубине 10 метров.

BORN TO EXCEED
armytek
ТЕХНОЛОГИЧЕСКИ НАИБОЛЕЕ СОВЕРШЕННО

Prime A1 PRO XP-L
◆ 600 люмен ◆ 115 метров

~~3900 руб~~
2340 руб



Заказать можно по телефону либо на сайте armytek.ru
Назовите менеджеру промокод **РОГ**

10 ЛЕТ ПОЛНОЙ ГАРАНТИИ

ПОКУПАЙТЕ У ОФИЦИАЛЬНОГО ПРЕДСТАВИТЕЛЯ:
129085, Москва, пр-т Мира, д. 95, стр. 1, оф. 708 (150 метров от м. Алексеевская, оранжевая ветка)

БЕСПЛАТНЫЕ ЗВОНОКИ ПО ВСЕЙ РОССИИ: 8 (800) 100-7715
ПО ВОПРОСАМ ОПТОВЫХ ЗАКУПОК: +7 (495) 118-2305 opt@armytek.ru
www.armytek.ru



Юрий КОНСТАНТИНОВ, фото автора

ГОСОХОТБИЛЕТ И ГОСОХОТОБЩЕСТВА

Дискуссии по выдаче ОБЕФО, иначе госбилета, не утихают со дня его введения в 2011 году. Хотя, если быть точным, «данное изобретение» новизной не отличается, уже давно были придуманы государственные охотбилеты, основное отличие которых от «корочек», выдаваемых ООиРом, отсутствие вступительных и членских взносов. С советских времен и до начала 2000-х доверительные отношения с представителями охотничьих властей гарантировали, что заветное удостоверение у тебя в кармане.

ОБЕФО многими рассматривается как зло, обосновывая это раздачей билетов без сдачи экзамена по охотминимуму. Впрочем, надо заметить, что в период «развитого социализма» вступить в охотники, минуя «экзаменационную сессию», особого труда не составляло.

Лично я получил охотничий билет ВОО, недотянув нескольких месяцев до своего шестнадцатилетия; членом РООиР стал, не сдавая экзаменов, «автоматом» — из секции юных охотников, билет МООиР со всеми отметками и уплатами вручили за выступление на соревнованиях по стендовой стрельбе. К чему данное откровение? Просто охотничий билет; очень долго бланком строгой отчетности не являлся.

Что позволил ОБЕФО, первое, точно пересчитать охотников. Но, самое главное, госбилет обозначил сложившийся за долгие годы разлад между руководством общественных охотничьих организаций и их рядовыми членами. И чем больше в правлениях ООиР было казенщины, тем значительно быстрее «худели» ряды состоявших в них охотников.

Но «черные времена» коснулись не только «собираателей членских взносов», пострадали и «охотники-беглецы». Многие РООиР развалились, впрочем, в ряде случаев далеко не по причине оттока своих членов. Чиновники на местах постарались основательно «расчистить поле» для коммерческой деятельности в сфере охоты и личных нужд.

Частники стали плодиться с невероятной быстротой, появились охотхозяйства с такими прейскурантами, что многих охотникам, прикипевшим к этим местам, охота стала просто не по карману.



Кто-то кинулся назад в охотобщества, у которых не успели урезать уголья, другие охотники восприняли «новшества» положительно, мол, не буду дармоедов (т.е. правление об-ва) кормить, лучше частнику заплачу за хорошую обслугу на охоте, слава богу на дворе капитализм.

«Неимущим» зеленбилетникам бросили «кость» в виде 20 процентов угодий общего пользования, общедоступных угодий, с названием которых никак не определяются, одним словом — «госугодий», доступ к которым — в ведении государственных служб.

А как отреагировали на действительность различные районные, областные и прочие общества охотников? Многие пошли «проторенным путем», тупо повысили стоимость вступительных и членских взносов и ценник на услуги и путевки, заменив «обязательное» трудоустройство денежным эквивалентом. Редкие островки стабильности, типа РООиР, сумевшие сохранить прежние традиционные устои дореформенной поры, все-таки доказали, что можно относиться к охотникам как к обществу единомышленников, друзьям-товарищам, а не как к объекту финансовых вливаний.

Позволю себе вспомнить прежние годы охотничьей жизни. Научоград Королев, сегодняшний его микрорайон Юбилейный, — в прошлые годы один из центров научной и военной космической отрасли. Понятно, что в НИИ народу много работало не только в погонах, но охотников объединяло сразу два коллектива военных охотников (КВО), приписанных

к Совету военно-охотничьего общества ЦОМО (прежнее название). То, что ВОО в те годы было мощнейшей охотничьей организацией, сомнений ни у кого не вызывало. Благоустроенные хозяйства, базы отдыха, стендовые комплексы, заводы и фабрики, магазины, стрелковые секции и команды в каждом, более трех десятков советов ВОО по всей стране, но главное — это доступность и достаточная справедливость при предоставлении охоты по основным видам.

Понятно, что управленческие дела руководства ВОО первичных коллективов не особенно интересовали, просто текла довольно насыщенная общественная жизнь.

Выезды на биотехнику и зарабатывание труднейшей никак повинностью назвать нельзя. Машину выделяло командование института, охотники, часто с детьми и женами, выезжали в охотхозяйства, помогали в благоустройстве территории и угодьях, обычно все заканчивалось пикником на природе и обсуждением планов на очередную «отработку».

Заработанные КВО трудодни — это лицензии на кабана, лося, места на открытии охоты по перу и прочие преференции. Поощрялось участие в соревнованиях по стендовой стрельбе, рыбалке, работе в различных секциях; много внимания уделялось собаководству, журналу «Охотник» и настенной агитации.

Все вышесказанное в полной мере, лишь с некоторыми поправками, можно отнести и к деятельности в те годы других общественных и ведомственных охотничьих организаций.

С удовольствием и некоторой ностальгией вспоминаю выезды с Пушкинским межрайонным ООиР на отлов зайцев в санитарные зоны водоканала. Сменю предположить, что десяток за несколько «охот» попавших в сети беляков, отправленных затем в закрепленные за обществом уголья, численность косых особо не поправили, но есть вещи, которые количественными категориями не измеряются, о чем сегодня, к сожалению, подзабыли.

«Дружно» взялись общества охотников за возвращение под свою крышу беглецов, введя повышающие коэффициенты для «отщепенцев», слегка понизив их для имеющих охотбилет другого общества. «Кнутом» загнать как-то получается плохо, а «пряник», предлагаемый рядом общественных организаций, слишком «черствый».

Доверие многие правления ООиР утратили, прозрачности нет. Взять тот же РОРС, неприглядная возня со сменой Улитина, продажа недвижимости и многое другое, о чем ведутся разговоры не один год, «серые кардиналы» над руководством ассоциации — естественно, возникает вопрос, зачем вообще этот «монстр» нужен, какая от него польза для рядового охотника?

С другой стороны, РОРС в целом сам себя кормит, особого вреда от него нет, в казну государственную вроде не залезает, но и социальными вопросами себя не обременяет. Вот если бы после ликвидации всех «молодежных программ» РОРС сумел бы продвинуть в ФЗ об охоте и договориться с Росгвардией о возможности охотиться молодежи под присмотром и с оружием родителя (ответственного лица), что во всем мире практикуется, ассоциация на сто процентов оправдала бы свое существование и подняла бы авторитет организации на небывалую высоту в глазах всего охотничьего сообщества.

А как сегодня живут УОП и ОДУ, во что они превратились за годы своего существования? Если уголья не попали в сферу индивидуальных интересов госчиновника, то, по существу, стали превращаться в «Государственные общества охотников» со всей «атрибутикой» взаимоотношений забытого прошлого.

Некому делать многострадальный ЗМУ (бросают клич — помогите!); провести рейды против браконьерства, без помощи со стороны не обойтись; солонцы, подкормка, отстрел хищников и многое другое в смету местного охотдепартамента не заложено. Помощи ждут со стороны, и она, конечно, приходит не только от охотников с госбилетом. Понятно, что далеко не на безвозмездной основе. Активистам разрешение на охоту в первую очередь, распределение лицензионных видов — большая доля добровольным помощникам. Налицо взаимоотношения, принятые в обществах охотников, до коммерциализации последних. Этакие шаги в социализм или нормальные человеческие нормы охотничьего бытия. Рискну сделать вывод: общества охотников имеют полное право на существование и в обозримом будущем останутся, а вот в каком виде, время покажет.

РОГ-ИНФОРМ

ПЕРВИЧНОМУ КОЛЛЕКТИВУ 80 ЛЕТ!

Военно-охотничий коллектив в Военно-политической академии им. В.И. Ленина (сегодня это Военный университет Министерства обороны Российской Федерации) был создан 15 мая 1939 г. Тогда коллективу военных охотников и рыболовов был присвоен № 105, и он вошел в Межрегиональное военно-охотничье общество центральных органов Министерства обороны СССР. Первоначально в нем было восемь офицеров. Постепенно коллектив пополнялся новыми членами из числа рабочих и служащих академии, но началась война.

Члены коллектива А.И. Сидоров, К.Е. Иванов, В.И. Гоголенко и другие доблестно сражались на фронтах в годы Великой Отечественной войны, а в мирное время, активно участвуя в работе коллектива, много сделали в становлении его славных традиций. Несмотря на переменный состав академии, численность коллектива росла и к концу 80-х годов составила более двухсот членов. По решению Центрального совета Военно-охотничьего общества 23 ноября 1982 г. в академии был создан гарнизонный совет ВОО № 4.

Среди других пяти коллективов, входящих в этот совет, сто пятый коллектив все

эти годы всегда был и остается передовым по работе с членами коллектива, достижениям в стрелково-стендовом и рыболовном спорте, наиболее многочисленным по составу. В нем сложилась стройная система приема в коллектив новых членов, в работе с молодежью и членами семей, в организации соревнований, проведения совместных выездов на охоту и рыбалку, помощи военно-охотничьим хозяйствам, взаимодействию с охотничьими и рыболовными объединениями г. Москвы.

За многолетнюю общественную работу в коллективе, за успехи в спорте члены коллектива Бялковский С.О., Веселов М.В., Гоголенко В.И., Иванов К.Е., Карасев К.В., Лыткин А.Н., Москалев Ю.А., Плонин В.И., Шевцов В.И. удостоены звания «Почетный член Военно-охотничьего общества».

Начиная с проведения соревнований коллектива по рыболовному спорту, участвуя более крупных соревнования в масштабе города Москвы и России, члены коллектива Бялковский С.О., Гоголенко В.И., Карасев К.В., Купцов В.И., Москалев Ю.А. получили квалификацию «Спортивный судья всероссийской категории».

С.Ю. Посланчик в 2009 году в Польше стал чемпионом мира по ловле рыбы на мормышку со льда, а в 2013 году в США, на мировом чем-

пионате по ловле рыбы на мормышку со льда, С.Ю. Посланчик и А.С. Железкин стали чемпионами в составе сборной России.

В стрелково-стендовом спорте усилиями членов коллектива Шевцова В.М., Кончугова В.М., Веселова М.В. многие члены коллектива получили спортивные разряды, продолжают повышать свою стрелковую подготовку, активно обучают стрельбе на стенде подрастающее поколение.

Коллектив выстоял в трудное время, связанное с введением государственного охотничьего билета. Ныне численность коллектива растет и, что особенно радует, пополняется людьми, сполна осознавшими, что лишь в первичном коллективе возможно достижение их пожеланий и устремлений в спорте, охоте и рыбалке.

Анатолий ЛЫТКИН





Дмитрий ВАСИЛЬЕВ, фото автора

ВЕСЕННЯЯ КЛАССИКА



Весенняя классика, конечно же, это вальдшнепиная тяга, скажете вы и будете, безусловно, правы!

Классическая тяга — с мелким теплым дождиком, легкой дымкой-испаринкой, поднимающейся от оттаявшей земли, с приятным прелым ароматом прошлогодних листьев. С густым смолянистым запахом молодой хвои и проснувшихся от наступившего тепла почек лиственных деревьев. Свежей нежно-зеленой травой, пробивающейся сквозь пожухлую, седую подстилку. Это птичий хор, наполняющий вечерний лес тысячами голосов. Блеющий над головой бекас. Кваканье лягушек, копошащихся в прогретой болотине. Ожившие муравейники. Гогочущие клинья гусей. Все это — она! Весенняя классика!

В последнее время редко получается попасть на идеальную тягу. Но сегодня именно такой день! Когда все пазлы сложились в идеальную картинку. Остается только, замерев, наблюдать и слушать, ожидая долгожданное «хор-хор, цвык»...

Кончившийся в обед дождь снова заморосил. Ветер постепенно стих, нагнав новые дождевые облака. Воздух потеплел, наполнив лес приятной испариной. Заряжаю в ствол старенького ИЖ-17 самодельную «девятку» и плавно закрываю ствол. Первое ружье моего отца! Первое мое ружье, переданное мне по наследству из рук в руки! С ним начинались мои первые шаги в увлекательный мир охоты! С него был добыт мой первый вальдшнеп ровно тридцать лет назад! Да... Немало воды утекло с тех пор! Незаслуженно забыл я тебя на долгие годы! Но все вернулось на круги своя! И вот ты опять в моих руках, как в старые добрые времена! Надежный и верный, несмотря ни на что! Ну что?! Тряхнем стариной?!

Намокшая птичка «мелочь» притихла. Лишь маленькому бекасу, пикирующему над моей поляной, раз за разом морозящий дождь не причинял никаких неудобств. В стороне поля забубнил одинокий тетерев, приведя меня своим бормотанием в восторг и удивление одновре-

менно! Да, в этом году с тетеревом не вышло! Постоянные дожди, с перерывами на час-два, так и не дали посидеть в шалаше, полюбоваться лирохвостыми краснобровыми косачами.

Осторожное шлепанье по воде, прямо за моей спиной, заставило медленно обернуться. Крупный лось не спеша шел к солонцу, находящемуся на противоположном краю поляны. Мокрый черно-бурый бык остановился в пятнадцати метрах от меня, забавно шевеля большими ушами, слушая шуршащий от дождя лес. Наконец, уловив мой запах, он повернул массивную голову в мою сторону, раздувая ноздри. «Здрасьте», — произнес вежливо я, сняв при этом шляпу с головы. Секундная пауза, и опешивший лось рванул

с места в карьер, шлепая по воде копытами и треща сухостоем. Ну вот, даже не поздоровался! Сам я тоже хорош, испортил сохатому ужин!

Вальдшнепиное хорканье оборвало неспешный ход моих мыслей! Поворачиваюсь на приближающийся звук, взводя курок. Вот он, замелькал бурой тенью между веток деревьев! Еще пару секунд, и вальдшнеп появится над моей полянкой. Поднимаю ружье с появлением кулика. Длинноносый ночной бабочкой выпархивает на поляну в двадцати метрах от меня. Сопровождаю его стволом, вынося вперед. Гром выстрела эхом разносится по влажному лесу. Хор-хор, цвык — продолжил свой полет невредимый лесной гуляка! Скатертью дорожка!

Дрожащими руками переламываю одностволку, продувая ствол. Красота! Ловлю себя на мысли, что ни капли не расстроен после

С почином! Если больше ни одного не увижу, не беда! Охота уже состоялась! Но, похоже, это еще не конец! Будоражащее знакомое и такое желанное хорканье донеслось из глубины леса. Судорожно меняю стреляную гильзу на снаряженный патрон как раз в тот момент, когда вальдшнеп показывается на глаза. Не вылетая на поляну, длинноносый кулик тянет краем леса, над деревьями, приближаясь ко мне. Провожая его стволом до небольшой просеки, что напротив меня. Только лес расступился, громыхнул мой выстрел. Подломив крыло, подстреленный вальдшнеп закрутился в воздухе, словно кленовое семя, медленно планируя к земле. Мою восторгу нет предела!

В глубине леса слышатся ружейные выстрелы. Алексея с Сергеем удача, надеюсь, тоже не обошла стороной!

В последующие двадцать минут, в пределах видимости, прошли пять вальдшнепов, но для

Только лес расступился, громыхнул мой выстрел. Подломив крыло, подстреленный вальдшнеп закрутился в воздухе, словно кленовое семя, медленно планируя к земле.

промаха! Достая из ягдташа очередной патрон с «девяткой» и вкладываю в ствол. Га-гак, га-гак! — раздалось приближающееся гогочущие гусиной стаи. Пытаюсь рассмотреть гогочущих птиц, но они проходят стороной, явно намереваясь сесть на ночевку на ближайшем поле. очередной приближающийся кулик заставляет забыть про гусей, сконцентрировавшись на нарастающем звуке! Хор-хор, цвык, хор-хор, цвык. Провожая стволом пролетающего над головой вальдшнепа. Когда, казалось, пауза слишком затягивается, прозвучал выстрел. Пух полетел из летящего кулика, и сраженная дробью птица камнем рухнула на край поляны. Красивый получился выстрел!

Подбегаю к своей добыче, бережно беру в руки еще теплого вальдшнепа. Смахиваю выбитое перо, приглаживая, ложу в ягдташ.

уверенной стрельбы далековато! Но вот, наконец, этот тянет прямо на меня! Щелкнул взведенный курок! Длинный толстостенный вороненый ствол пополз вверх, навстречу приближающейся птице. Капли дождя на стволе мешают прицеливанию, но времени протереть ствол уже нет! Вот он! Серой тенью выпорхнул из леса на край поляны, прямо напротив меня! Хор-хор, цвык, хор-хор, цвык, заполняя собой сумрачный лес, звучит странная, загадочная и такая завораживающая весенняя классика! Бах! — ударил гром выстрела, словно барабан, поставив финальную точку в классическом произведении под названием весенняя охота! Но «дирижер» на небесах, махнув своей палочкой, продолжил гениальную симфонию! Хор-хор, цвык, хор-хор, цвык! — полилась дальше бессмертная музыка, восхитая и будоража своей красотой!

МЕХОВАЯ ФАБРИКА «РЫСЬ» www.shkyrki.ru

ВЫДЕЛКА МЕХА

- * Выделка мехового сырья (бобр, лиса, выдра, медведь, волк, соболь, норка, куница, африканские животные и т.д.);
- * Таксидермические работы (ковры, головы, чучела, птицы, африканские животные...);
- * Стрижка меха, покраска меха, покраска шуб, жилеток, воротников и т.д.;
- * Пошив меховых изделий (шуб, жилеток, ковров, воротников, шапок) на заказ;
- * Ремонт и переделка меховых изделий;
- * Покупка мехового сырья;
- * Требуется мездрильщик (возможно обучение).

ГРАФИК РАБОТЫ: понедельник—пятница с 9:00 до 20:00 (без обеда), суббота с 10:00 до 19:00 (без обеда), воскресенье с 10:00 до 17:00.
Пос. Малаховка, Красковское шоссе, д.2 (черные кованые ворота у станции Малаховка),
8-495-501-12-36, 8-965-288-51-98 (Анна),
8-903-189-91-72 (Оксана)

МАНОК НА САМЦА КОСУЛИ

КОМПЛЕКТ 700 руб.

УДАЧНАЯ ОХОТА НА 100%

www.pikantioutdoor.com
+7-916-557-4-557
СДЕЛАНО В РОССИИ

МЕЖДУНАРОДНАЯ ВЫСТАВКА «ОХОТА И РЫБАЛОВСТВО НА ПИКАНТИ»
 ЛУЧШИЙ ТОВАР В ЦЕНТРЕ РОССИИ

«ОХОТНИК НА ПРОФСОЮЗНОЙ»

Один из старейших охотничьих магазинов Москвы открыл двери для покупателей без малого 55 лет назад, в 1965 году.

«Традиции, пронесенные сквозь время» — так можно обозначить главный принцип работы магазина, прекрасно знакомого охотникам и любителям рыбной ловли. В 2015 году «Охотник» полностью преобразился, приобретя современный дизайн и профессиональную команду продавцов-консультантов. Дополнительным плюсом для покупателей является удобное расположение — рядом со станцией метро «Новые Черемушки». В «Охотнике на Профсоюзной» представлен широкий ассортимент товаров отечественных и иностранных производителей для охоты, рыбалки и активного отдыха. Особо хочется отметить, что в магазине всегда есть возможность найти редкие экземпляры комиссионного оружия, и вновь открылся большой отдел рыбалки.

117418, г.Москва, ул.Профсоюзная, д.39
 Сайт: oxotnikprof.ru E-mail: oxotnik39fdoc@gmail.com
 Тел. +7(499) 128-68-55
 Время работы: понедельник—суббота: 10.00–20.00
 воскресенье: 11.00–18.00



Анатолий ЛЫТКИН, фото автора

Основываясь на своем более чем полувековом опыте охоты, практике пользования охотничьими ножами и их изготовления, попытаюсь изложить сведения, которые, надеюсь, помогут охотникам в выборе ножа.

По своей сути нож для охотника — это продолжение его руки, своеобразный инструмент, без которого, находясь на природе, многие работы сделать просто невозможно. Это в обычной жизни нож нужно, но не самое необходимое в жизни. Иное дело, когда цивилизация где-то далеко, и оказываешься один на один с природой. И тут без ножа — никуда.

Охотники ножом режут еду, срезают ветки, стругают древесину, разрезают веревки, ремонтируют одежду, снаряжение... Охотник использует нож для снятия шкур со зверя и разделки туши, обработки птицы и рыбы.

Какие требования предъявляются к охотничьему ножу? Их, в общем-то, немного:

- удобство в эксплуатации;
- прочность, способность выдерживать возможные ударные нагрузки без разрушения клинка;

- острота лезвия и его способность максимально долго сохранять заточку;
- разумная стойкость ножа к коррозии.

Общаясь с охотниками, я убедился, что при выборе ножа они чаще всего полагаются на его внешний вид, а элементарными знаниями о потребительских свойствах ножей не владеют.

Для чего охотники приобретают ножи:

- для нужд охоты;
- так как прежний нож износился, сломался или потерян;
- имеющийся нож не устраивает по своим свойствам или его не было вообще;
- нож понравился, и раньше такого не было;
- все берут и я возьму;
- для коллекции;
- выглядит шикарно, ни у кого такого нет, удивлю собратьев по охоте.

Все это хорошо знают производители. И поэтому прилавки завалены ножами ну очень эффектные с виду и абсолютно бесполезными в охотничьем обиходе по существу. Конечно, большинство производителей ножей хорошо разбирается и в свойствах материалов, и основах эргономики, и в тех работах, которые можно будет делать тем или иным ножом. Но делают и будут делать только то, что хорошо продается. По этой причине прилавки заполнены ножами, внешне очень эффектными, но имеющими конструктивные элементы, отнюдь не повышающие рабочие свойства ножа:

- рукоять ножа уходит вниз от линии обуха лезвия. Если построить векторы приложения сил при работе с таким ножом, то работающая часть лезвия ограничится едва ли 10–15 процентами;

- огромная гарда в районе «брюшка» ножа, мешающая резать ножом на разделочной доске и не дающая возможностью использовать всадные ножи, а также утяжеляющая нож;

- массивное металлическое навершие ножа, да еще в виде голов зверей или птиц, что нарушает баланс ножа, а острые края изображений царапают ладонь, а на морозе холодят ее;

- наличие на обухе лезвия насечек, фальшлезвий. Потребительские свойства данных атрибутов нулевые, а вот вероятность поранить о них палец велика;

- доли на лезвии (в обиходе называют «кровоспусками»). Абсолютно бесполезная вещь, положительно не влияющая на рабочие качества ножа;

- излишняя толщина обуха ножа, утяжеляющая нож, особенно при накладном монтаже рукояти;

- начало спуска не от обуха, а от середины лезвия. Очень ухудшает производительность ножа. Работать таким ножом тяжело и неудобно;

- искривленная вниз режущая кромка лезвия (наподобие ножа кукури). В эффективной работе у такого ножа 10 процентов лезвия, резко сужается перечень производимых таким ножом работ, нож очень трудно точить;

- рукояти ножей из пластика, нормализованной древесины (что фактически одно и то же), кожи. Красивые, но скользкие, холодные и непрактичные в охотничьем обиходе;

- ножи, в которых нож фиксируется клипсами-застежками. Из них не вынешь нож одной рукой, также требуются обе руки, чтобы вставить нож обратно в ножи.

Выбирая свой нож, в первую очередь надо обратить внимание на материал лезвия. Большинство работ, выполняемых охотничьим ножом, это рез. Редко приходится охотничьим

КАКОЙ ОН, «СВОЙ» НОЖ?



Посмотришь на витрины ножей магазинов, выставок — море разливанное, глаза разбегаются. Такое разнообразие конструкций охотничьих ножей, материалов их лезвий, рукоятей и ножен, что не знаешь, на чем остановить свой выбор. Но когда приглядишься, поддержишь ножи в руках, то понимаешь, что многое из того, что предлагает торговля для охоты, не совсем удобно.

ножом колоть, стругать. Какой же прочности должно быть лезвие ножа?

Как-то по завершении охотничьей экспедиции на северо-запад Якутии я захотел нашему проводнику Юрию подарить свой охотничий нож. Откован нож был из быстрорезной стали — обломка токарного резца, имел рукоять из березового капа и неплохие ножны. К моему удивлению, от моего подарка Юрий наотрез отказался. Отказ свой он мотивировал примерно так — что я буду делать с этим ножом, когда он затупится? Свой-то я правлю на любом камне, а у этого такая твердая сталь, которую обычным камнем не наточишь...

Эти слова были для меня полной неожиданностью. В то время я находился в полной уверенности, что чем тверже лезвие ножа, тем лучше, а тут в корне противоположное мнение, и от кого — охотника-промысловика, для которого нож — вещь для повседневной надобности.

Позже я осознал, что по-своему Юрий был прав. Не было в то время в продаже хороших заточных брусков, да и сталей хороших тоже трудно было найти. Тот же мой нож из быстрореза был далек от идеала. Заточку держал он, конечно, неплохо, но, при малейшем боковом ударе, ломался, быстро ржавел.

Сейчас, конечно же, в продаже есть ножи из различных марок сталей, а также заточные бруски и устройства, которыми можно хорошо заточить нож с лезвием любой твердости. Все упирается в цену. Ножи из сталей уникальных характеристик стоят дороже. Недешевы и заточные приспособления. Стоимость, например, алмазного двустороннего бруска может превышать стоимость вполне приличного охотничьего ножа. А ведь чтобы заточить хорошо закаленный нож таких брусков, разной зернистости, требуется как минимум три.

Бытует мнение, что хороший охотничий нож должен выдержать разделку туши лося. Это желание или проводились специальные тесты?

За свои более чем сорокалетнюю охоту на лосей мне лишь раз пришлось в одиночку разделить лося. В последнем загоне был ранен в ногу лось, и поутру егерь, я и еще один член команды отправились на добор. Благодаря сильному ветру, удалось лося издалека перевидеть, подойти и добрать. Случилось это в болотистой местности, не проходимой для транспорта. Егерь бодренько закрыл лицензию и со словами — ну давайте разделяйте — пошел искать нашу команду. Складной нож моего напарника оказался абсолютно тупым и непригодным для раз-

делки. Со мной был как раз тот нож, от которого отказался якутский охотник. Вначале работать им было легко, но к концу съема шкуры нож основательно «сел», править его было нечем. С большим трудом, часа за три, мы все же сняли шкуру и разделали тушу на годные для переноски части.

Современная охота на лося коллективная. В съеме шкуры и разделке участвуют как минимум четыре охотника. И поэтому какая-то особая твердость лезвия ножа необязательна.

По этой причине при приобретении ножа надо трезво оценить свои возможности по его заточке и правке. И выбрать нож с таким лезвием, которое вы в состоянии поддерживать в рабочем состоянии.

Бывая на охотах, я всегда внимательно изучаю ножи, что носят охотники. Убедился, что большинство действительно рабочих ножей имеют длину лезвия ножа в пределах 125–130 мм, не более. Ширина лезвий из обычно 25–30 мм.

Очень важно, какова геометрия лезвия. Наиболее удобно для выполнения большинства охотничьих работ прямое по обуху лезвие. Иногда его острие опускают от линии обуха на 4–6 мм, что тоже приемлемо.

Общаясь с охотниками, я убедился, что при выборе ножа они чаще всего полагаются на его внешний вид, а элементарными знаниями о потребительских свойствах ножей не владеют.

Толщина лезвия охотничьего ножа вполне достаточна в пределах 3–4 мм. Такая толщина лезвия не утяжеляет нож и вполне обеспечивает прочность конструкции.

На рабочие качества ножа влияет способ изготовления спусков ножа. Из всего многообразия наиболее приемлемы прямые спуски от обуха ножа к лезвию. Это означает, что формирование лезвия начинается от обуха до самого острия и образует прямую плоскость без впадин и выпуклостей. Нож с таким лезвием наиболее продуктивно исполняет большинство работ, с какими сталкивается охотник, такой нож легко точить.

Чтобы лезвие ножа проявило свои лучшие качества, нужна удобная и прочная рукоять, в которой лезвие закреплено. Рукоять, ее материал и форма во многом определяют как эстетические, так и рабочие качества ножа. Наиболее удобна рукоять ножа, изготовленная из древесины, нежелательны пластики, кожа, а также дре-

весина нормализованная, то есть пропитанная специальными составами, так как они скользкие и холодные на морозе, а кожа имеет свойство впитывать в себя все, в том числе и кровь, а потом неприятно пахнет.

Способов соединения рукояти с лезвием в основном три. Во-первых, это накладной монтаж, при котором бланк ножа полностью повторяет контур ручки, а накладки рукояти закрепляются на бланке штифтами, винтами или заклепками. Такой монтаж прочен, но продолжение бланка в рукоять на всю ее ширину и длину утяжеляет нож, а контуры бланка холодят руку на морозе.

Второй способ — это глухой всадной монтаж. В рукояти формируется отверстие, и специально обработанная часть бланка ножа при помощи клеевого состава закрепляется в ней. Такой монтаж наиболее распространен и удобен. Главное здесь, чтобы достаточно прочен был материал рукояти и правильно рассчитана длина и толщина бланка ножа закрепленного в ней.

Третий способ — сквозной монтаж. В рукояти проделывается отверстие, сквозь которое проходит заранее обработанный хвостовик бланка ножа. В конце рукояти хвостовик закрепляется гайкой либо расклепывается. Такой монтаж прочен, но хорош лишь для негигроскопичных материалов рукояти. Дерево, береста, кожа имеют свойство намокать и высыхать. Высыхая, такая рукоять начинает шататься. Кроме того, такой монтаж предполагает наличие у рукояти довольно массивного навершия из металла. Оно либо закрывает гайку, либо само выполняет роль гайки, крепящей рукоять, а это лишняя тяжесть.

Какой материал рукояти и способ ее крепления выбрать, дело вкуса. Очень важно, чтобы рукоять геометрически была продолжением обуха лезвия. Только тогда при работе ножом будет эффективно задействована вся его режущая кромка.

По длине наиболее удобна в работе рукоять, превышающая примерно на два сантиметра ширину ладони охотника. Тогда рукоять удобно перехватывать для той или иной работы. Спинка рукояти делается шире ее «брюшка» — так она наиболее удобно ляжет в ладонь. Рукоять не должна иметь никаких углублений и выступов «под пальцы», а вместе с гардой выступать за ширину лезвия. В районе навершия рукоять ножа должна образовать выступ ниже линии брюшка, за этот выступ нож будет удобно извлекать из ножен одним пальцем.

Не случайно я упомянул, что нож из ножен извлекается пальцем. Удобно, когда нож находится в ножнах весь, за исключением последней трети ручки. Никаких застежек, удерживающих нож, быть не должно. Нож должен прочно держаться в ножнах, чтобы не потеряться, но быстро извлекаться из них одной рукой и одной рукой вставляться обратно. Материал ножен — дерево и кожа. Но есть сегодня и вполне практичные синтетические материалы. Что выбрать, дело вашего вкуса.

Должен ли быть украшен охотничий нож? Известно, что традиция украшать ножи драгоценными металлами и камнями возникла в глубокой древности. И истоки ее были вполне обыденны. Воины-наемники при отступлении бросали свое, тогда холодное, оружие, чтобы легче было бежать. Остановить такое войско

было можно, а вот дать отпор наступавшему врагу без оружия — нет. Тогда мудрый военачальник и приказал делать оружие богато украшенным — дорогим. Бросать такое оружие воинам стало жалко. Так что украшательство ножа какой-либо практической ценности не имеет. Большинство богато украшенных ножей на охоту не берут, а если и возьмут, то только для того, чтобы произвести впечатление на окружающих.

Итак, вы выбрали свой нож, он вам понравился. На охоте неминуемо возникают споры — чей нож лучше. Здесь уместно вспомнить незабвенного Остапа Вишню. И хотя он писал о ружьях, но и к ножам это тоже относится. Независимо от результатов спора помните — «... наилучшее ружье — ваше». Приобретая нож, владелец постепенно привыкает к нему, совершенствуется по возможности, прощает недостатки и все больше находит в нем достоинств или, со временем, приобретает другой...



Андрей ЯНШЕВСКИЙ, фото Анатолия МАИЛКОВА

ВЕСТИ С ВОДОЁМОВ

Хорошая устойчивая погода в начале месяца давала надежду, что клев улучшится. Еще большие надежды вызывало то, что даже на небольших реках с приличным течением вода становилась прозрачной буквально на глазах. Но надежды сбылись частично.

На самых перспективных водоемах до сих пор наблюдаются весьма существенные колебания уровня воды. Причины разные, начиная от искусственного регулирования водостока до оттаивания грунта в глубинах лесов, плюс подпитка поверхностными водами. В целом ряде проточных водоемов температура воды еще довольно низкая даже в средней полосе страны. В северных районах буквально на днях прошел или начался ледоход.

Тающий снег и лед, как дворники, стащили в водоемы весь тот мусор, который копился на берегах осень и зиму. Прошедшие по стране субботники по уборке берегов очень нужны, но это капля в море. Лично я считаю, что есть еще одна чуть ли не главная причина в том, что вести с водоемов не слишком оптимистичные. Суть в том, что с каждым годом растет процент «грамотных» спиннингистов и процент безграмотных поплавочников. И сейчас, в период нерестового запрета, эта закономерность получает наглядное подтверждение. Развитие поплавочной ловли сильно затормозилось оттоком молодых сил в ряды спиннингистов и фидеристов. Несмотря на то, что ловить донками с берега сейчас разрешено, эффективность рыбалки

с дальних дистанций в холодной воде высокая лишь в отдельных случаях. Рыба жмет к мелководьям и прибрежным зонам со слабым течением, где вода быстрее прогревается. Здесь же происходит нерест и поедание икры мелкой рыбой. Если приглядеться к действиям рыболовов, стоящих или сидящих с удочками по берегам прудов, карьеров, рек и речек, то все реже можно отыскать кого-то, кто действительно пытается поймать крупную рыбу. Одна и та же схема. Ставим стул, подставку, забрасываем оснастку и ждем. От того, что рыболов поменял бамбуковое удилище на углепластиковое, ничего не изменилось по сравнению с тем, что было сорок лет назад. Может быть, изменилось в подходе к ловле только то, что поплавочники стали поголовно использовать прикормку, чего раньше не делали. Если на понимание целесообразности использования прикормки ушло двадцать лет, то на осознание того, что прикармливать нужно не весь водоем, а какое-то определенное место, наверное, уйдет еще столько же времени.

Грамотные рыболовы уже сейчас всю ловают не только уклейку и мелкого карася с ротаном, но и действительно крупную рыбу. И нужно иметь в виду, что ход рыбы в реках

где-то закончился, а где-то еще и не начинался. То же самое и с нерестом: разная рыба идет на нерест при какой-то определенной температуре и уровне воды. Страна большая, и разница в нересте той же плотвы достигает месяца. Примечательно и то, что на водоемах, расположенных несколько севернее, нерест плотвы и леща может начаться раньше, чем на юге. Это связано с тем, что в разных водоемах обитают разные популяции одного вида, у которых разный жизненный цикл. Тем она и сложна, но интересна поплавоочная рыбалка. Нужно искать активную рыбу и каждый раз приспосабливаться к условиям ловли. Причем искать не место, где уже обнаружили стаю крупной плотвы, которая через пару дней уйдет, а искать свою рыбу. Чем больше по размеру водоем, тем искать сложнее. С другой стороны, в небольшом водоеме много меньше именно крупной рыбы.

НА ВОДОХРАНИЛИЩАХ

Там, где вода стала почти прозрачной и где ее уровень не падает, можно попасть на очень хороший клев. Рыба стоит недалеко от берега на мелких местах, граничащих с ямами и подводными канавами. Важно направление ветра, который сгоняет теплую воду, но направление ветра в мае может меняться по несколько раз за день. Расположение перспективных мест на водохранилищах и больших озерах не самое лучшее, с точки зрения удобства проезда и самой рыбалки. Связано это с рыхлой мокрой землей, запретом на движение и стоянку автомобиля в водоохранной зоне и с запретами на ловлю в нерестовых зонах. Трудно обойтись без высоких сапог или забродного комбинезона. Комфортность такой ловли вызывает сильные сомнения.

НА ПРУДАХ И КАРЬЕРАХ

Здесь отлично клюют мелкая плотва и уклейка. Мелкий карась исправно ловится на малых глубинах. Очень важно найти точку, в которую эта рыба вышла погреться. Карась с каждым днем все быстрее реагирует на небольшие порции прикормки, разбавленной землей. Там, где лед сошел полмесяца назад, клев самого крупного карася сходит на нет. В целом клев очень скоротечен, но еще велика вероятность поимки крупной и редкой для данного водоема рыбы.

НА РЕКАХ

Все внимание рыболовов приковано к нерестовому ходу той или иной рыбы. На Нижней Волге заканчивается подъем волбы, и начали попадаться крупные сомы. В Петербурге проходит фестиваль корюшки. На сибирских реках продолжается ледоход. Там, где вода очистилась, лещ и густера почти по-летнему отзываются на прикормку. Очень важно использовать прикормку без сильных ароматизаторов. В Москве-реке начали попадаться лещи на макароны в ночное время. Мотыль остается наиболее универсальной наживкой, но все чаще хорошие результаты дает использование червя, перловки и хлеба в виде «бантика». На больших реках в уловах появилась чехонь.

ПЛАТНАЯ РЫБАЛКА

Здесь все идет по расписанию. Пока клюет все, что есть в водоеме. Там, где вода прогрелась до 12 градусов, начали попадаться крупные карпы. После того как температура воды станет выше 15 градусов, форель перестанет питаться. Очень активен линь там, где он водится в избытке. Хорошо эта рыба будет брать до начала цветения шиповника. Интересно ловля осетровых.



ИЗ ПОДМОСКОВЬЯ

В начале мая сложилась очень теплая погода, что предопределило дальнейшее развитие событий на всех водоемах столичного региона. Прежде всего, в ускоренном темпе завершился нерест почти всех местных рыб, а карась повсеместно активизировался и даже кое-где начал нереститься. Следует также отметить хороший клев разной «белой» рыбы на растительные насадки и ее быструю реакцию на прикармливание.

Итак, на Оке в районе Каширы в короткие сроки прошел нерест крупной плотвы, сейчас завершается икромет у мелкой плотвы, леща, густеры, белоглазки. Вся эта рыба, особенно плотва, уже неплохо ловится в прибрежной зоне в проводку на поплавоочную удочку, причем почти как летом наилучшие результаты по количеству и качеству трофеев дает использование в качестве насадки и прикормки зерен распаренной пшеницы. Конечно, надо отметить, что хорошим клев будет не долго, до «поры сытости», когда в теплой воде появится избыток корма в виде молодой зелени, личинок ручейника,

комара и прочей живности. Тогда рыболову придется быть очень изобретательным, чтобы добиться хотя бы редких поклевков. Например, при полном отсутствии клева рыбалку часто спасает использование в качестве наживки рачка-бокоплава, которого можно набрать под камнями на течении.

На Угличском водохранилище при нынешнем очень слабом половодье наконец-то удалось набрать воду практически до ординара, что способствовало заполнению заливов и заходу в них перед нерестом стай разной рыбы. Например, сейчас очень активный клев на удочку в обширном заливе в устье Малой Пудицы. После прикармливания массово ловятся плотва, густера, красноперка, уклейка, подлещик, попадаются полновесные лещи. Из насадок в ходу перловка, опарыш, червь.

Оживилась рыбалка в канале им. Москвы, особенно в его северной части в районе Большой Волги. В прибрежной зоне на короткую удочку хорошо клюют окунь и плотва, из глубины довольно часто удается «достать»

и леща, и язя. Из насадок в данном водоеме пока лучше всего работают мотыль, опарыш и молодая зелень-нитчатка. В прикормку тоже желательно добавлять мотыля, но обильно не прикармливать.

С переходом практически всех водоемов на летний режим жизни, когда клев рыбы будет все хуже и хуже из-за обилия естественного корма, на первый план выходит рыбалка на карасевых прудах, а также ловля карпа в платных хозяйствах. Тут в качестве примера хорошего клева карася можно привести систему водоемов у д. Шишкино, что на юге области. Вначале карась жадно брал на червя, но теперь лучше клюет на перловку и манную «болтушку». Карпа же в настоящее время успешно ловят в расположенных неподалеку платных водоемах: слева от д. Шеманцево (пруд «Красное») и в с. Щеглятьево. Здесь карп лучше всего клюет на самых неглубоких местах, предпочитая в качестве насадки привычную всем маринированную кукурузу.

Анатолий МАИЛКОВ

РЫБАЛКА
16 км от МКАД по Боровскому ш.
ОКУНЬ, КАРП, ЛЕЩ, ЩУКА, ФОРЕЛЬ.
Конно-спортивная школа, прокат лошадей, рыболовных снастей.
Организуем русскую баню, устроим на ночлег.

909 672 44 02, 916 851 00 20
E-mail: shamiranclub@mail.ru
http://www.shamiranclub.ru



ВЕСТИ С ВОДОЁМОВ

ИЗ КАЛУГИ

Несмотря на низкий паводок и частую смену погоды, весенняя рыбалка складывается неплохо. С конца апреля и по настоящее время можно найти место, где хорошо клюет карась. Активность карася увеличивалась в теплые дни, а сам он предпочитал мелкие места с хорошо прогретой водой. Чаще его ловили на червя. Например, в праздничные дни неплохо ловили карася на прудах у с. Недетово, у д. Чижовка. Попадались трофеи весом за полкило.

Побывавшим в мае на Оке, даже в черте Калуги, удавалось ловить мерную густеру, плотву и ельцов. Нередки были в уловах подлещики весом за полкило, лещи около полутора килограммов и язи до килограмма. Хорошими результаты рыбалок были и у любителей фидерной снасти и донок. Рыба в Оке, похоже, стала отдавать предпочтение подкормке и растительным насадкам. Так, даже в черте Калуги, некоторым опытным любителям фидера удавалось на горох брать язей до килограмма весом, а также крупную густеру и плотву. И на Угре в первых числах мая некоторым рыболовам на опарыша удавалось ловить язей за полкило весом, а на ручейника крупную густеру.

Александр МАТВЕЕВ,
фото Кирилла ГРАЧЕВА



ИЗ АСТРАХАНИ

Астраханские и иногородние любители рыбалки были, казалось, везде. Причина понятна: начался пик весеннего паводка, а с 16 мая вступил в силу нерестовый запрет, который продлится до 20 июня. До начала его многие пытались поймать памятный трофей, о чем сообщали СМИ. Так, в конце апреля промысловиками была поймана самка воблы длиной в 35 см и весом 1 кг 55 г. Как отмечают специалисты, в большинстве случаев максимальная длина воблы составляет 30–33 см. Такого размера она достигает, прожив 7–8 лет. В самом же начале массового хода воблы этой весной ее длина составляла 19–21 см. Астраханские рыболовы и специалисты рыбного хозяйства считают, что это рыба 5-летнего возраста. А еще астраханские СМИ сообщили о поимке в Замьянах европейского угря. Причем это не первый случай поимки такой рыбы в регионе. Много информации о поимках особо крупных судаков весом от пяти до десяти килограммов. К примеру, судаков около 8 кг весом поймали на Ахтубе в районе села Селитренного и на Кигаче. Рыбалка на Нижней Волге возможна и в период нерестового запрета, только надо освежить в памяти Правила рыболовства, да научиться правильно измерять пойманную рыбу.

Вячеслав МИХАЙЛОВ

Александр ТОКАРЕВ, г. Йошкар-Ола, фото автора

ВЕСНОЙ НА РУТКЕ

Приехали мы на речку Рутку, впадающую в Волгу, в надежде на весенний ход плотвы-сороги. Каждый год поднимается весенняя плотва на нерест. Ловля ее у нас разрешена в это время на поплавочные и донные снасти с количеством крючков не более двух и только с берега. Но этих снастей вполне хватает, чтобы отвести душу в азартной ловле крупной плотвы.

Главное, точно попасть на короткий период ее подъема, когда рыбыны весом до килограмма жадно хватают «мочку» червей на крючке. И это случается не всегда. Некоторые рыболовы отпускают на время хода, а потом неделями живут на реке, карауля рыбу. Но, бывает, пустыми уезжают с Рутки, так и не дождавшись подъема. Так и мы раз за разом приезжаем сюда в этом году, и все — мимо... Сместились природные метки и сроки, и народные приметы сейчас не всегда совпадают с данной реальностью.

Но сегодня, кроме обычных донок, у нас и английские припасены — фидеры. Донка как донка, только удилице специальное требуется и кормушки используются фидерные. Ловили мы и раньше аналогичными снастями, только удилицем служил негибкий советский дюралевый спиннинг, катушкой — инерционная «Невская», а кормушки сами изготавливали из чего придется. Но ведь брала, красноглазая!.. Да еще как брала!

Впрочем, и сегодня у нас не только фирменные фидеры. Есть и самодельные фидеры-спиннинги, где сигнализатор поклевки служит пружина с «тюльпаном» на конце и фидерным бубенчиком. Этакий прообраз бортовой донки, которыми мы обычно ловим с моторной лодки. Только кормушки — фидерные, черные и тяжелые, хорошо вымываемые и плотно лежащие на дне. И прикормка в них замешана фирменная для плотвы, правда с добавлением по старинке густой гороховой каши, для вязкости и запаха. А насадка — обычные черви-подлистники.

Но в первый день нам только оставалось любоваться красотами природы, дышать в серое небо и без конца пить чай с первыми смородиновыми листочками. Рыба не брала, как и в предыдущие наши приезды. Червей быстро обсыпывала какая-то придонная мелочь, никак не желающая попадаться на крючок.

Ночевали прямо у костра. В палатку не хотелось забираться, потому как с вечерней свежестью разорвало серую облачную рвань, на закате открылось теплое малиновое солнце, залившее вечерним светом реку и тихие мелколесья. А потом раскинулся над нами высокий купол неба с мерцающими звездами-точками и глянула холодно луна, от которой засеребрилась река и все вокруг стало пустынно и неоновосветло. Этот мертвенно бледный свет залил все окрест, оставив черные таинственные тени под берегами и зубчатой кромкой леса. Грешно спать в такую ночь. Так и просидели мы с Сергеем до утра, подбрасывая в костер сухой плавник, нанесенный большой водой, пили чай со смородиной и вспоминали, как бывало...

С молодой и свежей зарей мы уже у реки. Вот и первый заброс. Р-раз!.. Кормушка взмыла над рекой и плюхнулась на границе быстрой струи и вялого обратного течения. Здесь, видимо, свал на яму. Самое место. Леску повело течением, стравливая вниз и кормушку. Наконец снасть выровнялась. Можно подтянуть слабинку до туго настроженного сторожка-кивка. Сергей к фидеру добавил еще и пару закидушек. Простая эта снасть, состоящая из основной лески, тяжелого грузила-ложки, поводка с крючком и сигнализатора поклевки — колокольчика — нередко работает вполне достойно. Особенно, когда тяжести фидерных кормушек не хватает, чтобы удержаться на течении вдали от берега.



Теперь остается только ждать, глядя в прозрачное серое небо, в котором висит облачная кисея. Из этой серой пелены опять сеется мелкий «моросьяк», шелестя на плащах.

Тук! Тук-тук!.. Сторожок фидера согнулся резко, затем выпрямился, а потом забился нервными толчками. Поклевка!.. Ждать нельзя. Подсекаю и вываживаю первую сегодня сорожку-красноглазку. Не крупная, как думалось, когда тянул рыбу сквозь струи реки, но вполне достойный трофей для начала. Не успел снять эту плотвичку, согнулся кивок соседней донки. Пошло!.. А тут и колокольчик зазвонил по соседству. Это Сергей тянул какую-то рыбинку. Краем глаза вижу, что рыбка вдвое крупнее моих. Э-э, да он на рыбью тропу попал, которая, оказывается, у противоположного берега проходит по границе затопленных ивняков.

— Бросай обратно! — кричу, завидуя по-рошоному. — Хватит мальков истреблять!..

— Сейчас выкину, только шнуры наглажу и три желания загадаю! — ехидно шурит Сергей. — Ты своих мальков коту побереги или на живца поставь...

Шутки-шутками, но пришлось и мне закидушки соорудить, чтобы достать до противополож-

ного берега, под которым брала более крупная рыба. И дело пошло. На фидер, нет-нет, да и поклевывала сорожка с ладошку, иногда крупнее. Закидушки большей частью молчали, но временами колокольчик резко опадал вниз, затем леска натягивалась и только тогда начинала биться резкими толчками. Лишь от них, нетерпеливых и настойчивых, подавал голос и колокольчик. И от его мелодичного звона, в котором, казалось, и не было ничего необычного, душа вначале проваливалась куда-то в пятки, а потом рвалась к небесам. И ноги сами несли к прыгающему на леске никелированному колокольчику, голосящему, как на пожаре. На закидушки попадалась настоящая волжская сорога до полкило и тяжелее.

Сорога брала жадно, торопясь в верховья, где на тинистых и теплых мелководьях ей предстояло дать начало новой жизни. Второй наш день на Рутке был самым удачным. Видимо, с потеплением и спадом воды пошла основная масса рыбы. Когда погода устанавливается, и нет уже резких скачков давления, неожиданных снежных зарядов среди ясного неба с порывистыми ветрами и темным холодным небом, только тогда весенний ход не прерывается остановками рыбы. Но тогда и бывает он, ход, скоротечным для ежодного данного места. Разве что бежать или ехать впереди рыбы, успевая попадать на клев...

На третий же день к вечеру рыба стала падать более мелкая, да и поклевки стали радовать реже. И мы начали экспериментировать с насадками. Вначале стали подсаживать к червякам опарышей. Безрезультатно. Поклевки и крупной рыбы больше не стало. Затем сходили в мелколесье и отыскали под листовым перегноем местных зеленых червяков. Иногда случается так, что эти невзрачные аборигены для рыбы более привычны, так как их постоянно вымывает из берегов то большой водой, то быстрым течением или обрушившихся в реку пластом земли. Но и эти ухищрения не открыли для нас рыбье Эльдorado...

Так... Где-то в рюкзаке есть пакетик сухой манки. Помнится, добавлял ее в прикормку на ловле первой весенней уклейки. Это чтобы муть манная висела в толще воды, привлекая любопытную рыбку-уклейку. Раздуваю костерок, ставлю на угли, вспыхнувшие огнем, солдатский котелок с водой на доньшке и жду, когда закипит.

— Ты чего, Саня, с горя пообедать решил? — ехидничает Сергей.

— Самогон варить буду из лосиных кашек. Здесь их много на дороге.— А-а, хорошее дело. Только сам пить будешь.

Вода в котелке закипела. Я слил ее, лишнюю, оставив тонкий слой воды на самом дне котелка. Добавил чуть соли, сахарного песка и сыпанул щедро манную крупу. Не схватившуюся водой сухую манку откинул в сторону, а затем поставил котелок на едва тлеющие угли, постоянно перемешивая манную тугую кашу. Минуты через три размял манку в комок и, пока горячая, добавил чуть-чуть сухой фидерной прикормки — для запаха. Все... Насадка готова.

На крючок одного из фидеров насадил манную грушу и в путь... Ловись рыбка маленькая и... Нет, только — большая! И только отшаманил, отклянул над заброшенным псевдо фидером, как сторожок вдруг дернулся и затрясся мелко-мелко. Подсечка!.. На леске засверкала серебром некрупная густерка. Лиха беда начало... За мелкой густерой и другая, видимо, плоская лещедка-бель подтянулась. Следующая поклевка принесла уже довольно крупную подлещика. На безрыбье и лещом назвать не стыдно. Глядя на меня и товарища, не стесняясь, отщипнул добрый кусок моей хитрой манки. И рыбалка состоялась, на этот раз более разнообразная, а значит, на порядок выше, так как ловить рыбу, заранее зная, что на крючке сидит, бывает скучно...





Анатолий МАИЛКОВ, фото автора

ГДЕ ВЕСНОЙ КЛЮЁТ?



Весной нередко приходится сталкиваться с ситуацией полного отсутствия клева в удобном для рыбалки и вроде бы правильно выбранном месте. При этом и снасть у рыбака построена под условия ловли, и необходимые и проверенные насадки и наживки имеются в наличии, но поклевки нет. В чем же тогда дело? Видимо, в качестве единственной причины бесклевья надо признать отсутствие рыбы на участке ловли.



Весенней порой, когда все меняется и стадии половодья быстро сменяют одна другую, очень важно найти места, где рыба в данный момент скопилась по тем или иным причинам, тогда можно надеяться на успех ловли. И весной это особенно актуально, поскольку время такое, когда одна рыба нерестится и не клюет, зато какая-то другая, наоборот, активно кормится, причем и то, и другое может происходить на одном ограниченном участке водоема, где сложились определенные условия. Поэтому при поиске мест с хорошим весенним клевом надо исходить из того, что идущей на нерест рыбе природный инстинкт подсказывает: чем раньше она отложит икру, тем раньше из нее выклюнется молодь и тем, в итоге, она крепче и жизнеспособней окажется перед будущей тяжелой зимовкой.

Сигналом к нересту у рыбы каждого вида служит достижение водой нужной температуры, что на разных участках водоема случается не одновременно, и зависит это и от глубины, и от преобладающего направления ветров, и от характера впадающих притоков, и даже от наличия и типа растительности на берегах и в воде. Например, на водохранилище, изобилующем удобными мелководными заливами, хорошая рыбалка весной будет не в каждом из них. Наиболее выгодной окажется ситуация, когда в залив с небольшой глубиной и остатками прошлогодней подводной растительности впадают несколько речек и ручьев, текущих на большом протяжении по открытой местности — вода в них быстро нагревается. А если в залив

длительное время дует теплый ветер, сгоняя сюда нагретую поверхностную воду, то это еще скорее привлечет разную рыбу, а также и ее потенциальный живой корм. Напротив, если на берегу стоит дремучий лес, долго отдающий ледяную талую воду, или в залив впадает холодная лесная речка, то рыба здесь появится по срокам гораздо позже.

На реках же, где вся вода имеет примерно одинаковую температуру за счет перемешивания течением, рыба выбирает те участки, где поток заметно слабее: тут оседает корм, а у отложенной икры есть больше шансов на сохранность в случае быстрого подъема уровня из-за нередких весной сильных дождей. А что до сроков подхода рыбы в такие места, чтобы кормиться или нереститься, то на этот счет существует немало внешних признаков, которые всегда учитывают опытные рыбаки, чтобы с большой долей достоверности предполагать, когда будет хороший клев плотвы, леща, окуня, уклейки или язя. К примеру, если в начале весны береза на берегах реки только выбросила первый лист, то в ближайшее время тут начнется массовый икромет у плотвы, но закончится он у голавля, язя, ельца, жереха. Поэтому в этот момент у самого берега можно рассчитывать на короткий преднерестовый жор крупной плотвы, который, впрочем, может растянуться по времени, если начнутся частые смены потеплений и похолоданий, а также колебания уровня воды из-за обильных осадков.

А в самый разгар цветения черемухи нерестится окунь, но еще только подошел на нерести-

лища лить, и везде поднялись и хорошо клюют белый и красный караси, самый жор у которых совпадает с цветением шиповника, затем — нерест, носящий у карасей порционный характер, растягивающийся почти на всю жаркую пору. Пик преднерестового жора у линя приходится на время цветения сирени, а вот лещи мечут икру по возрастам, поэтому группы самых крупных рыб получили название «вербники» или «черемушники», что указывает на совпадение начала нереста у этих двух групп лещей с цветением вербы и черемухи. Самые мелкие лещи, а также густера, синец и белоглазка собираются на нерестилищах, когда в данной местности озимые на полях выйдут в трубку, то есть явно обозначится стебель. Существует немало и других местных признаков начала весеннего жора у разных рыб, но при этом всегда следует иметь в виду, что погода (резкие потепления и похолодания, ураганные ветры или затяжные дожди) может вносить значительные коррективы в природный календарь.

Не стоит забывать и о видовых поведенческих особенностях различных рыб, мирных и хищных, которые в свою очередь подразделяются на верховодных и глубоководных. Например, всплески жора у язя, жереха и голавля на-

блюдаются в период вылета майских жуков, а у плотвы, ельца, подуста и многих других рыб — когда из поднимающихся водных растений или из донного грунта начнется выход личинок стрекоз, ручейников, веснянок, поденок, комаров, а также произойдет массовый вылет надводных насекомых. И все эти личинки под водой ранее всего активизируются там, где вода быстрее, чем в других местах, прогревается до определенной температуры, то есть в мелководных заливах и в прибрежной зоне.

У хищников жор нередко совпадает с пиком нереста у наиболее стайных рыб: отметавшая икру щука отъедается, врывается на нерестилище плотвы, а жерех становится наиболее кровожадным, когда уклейки затевают свои шумные любовные хороводы. Поэтому, отправляясь весной за тем или иным хищником (не везде в эту пору вводятся нерестовые запреты или ограничения), следует, прежде всего, ориентироваться на явления, указывающие, где и когда будет скапливаться мирная рыба — это обязательно привлечет хищников.

Конечно, отыскать плотное скопление весенней рыбы — уже половина успеха предстоящей рыбалки. Однако в процессе ловли надо постараться рыбу тут не распугать, поскольку весной, особенно ранней, вряд ли стоит уповать на прикармливание, призванное удерживать и привлекать рыбу с дальних дистанций. Зачастую бывает так, что в ледяной воде прикормка дает обратный эффект, и более всего весной вредно избыточное прикармливание, да еще «богатыми» различными компонентами состава. Поэтому весна обычно начинается с ловли без прикормки, и тогда любые неосторожные действия рыбака могут согнать рыбу с хорошего места, найденного с немалыми трудами. Например, нежелательно шумное вываживание очередного трофея прямо в зоне поклевки, если учесть, что ловить зачастую приходится или на малой глубине, или вплотную к берегу. Лучше севшую на крючок рыбу под водой отвести в сторону на заранее намеченное место и там взять в подсачек. Также в условиях прохладной погоды для улова совсем не обязателен садок, где рыба будет шумно биться — она прекрасно сохранится в тени во влажном тканевом мешке или в корзине.

Безусловно, на пользу ловле не пойдут и частые зацепы в зоне поклевки, особенно если рыболов будет оттуда время от времени «выдирать» пуки травы или поднимать ветки. В данном случае необходимо отстроить спуск так, чтобы количество поклевки «деревянной рыбы» сократить до минимума — весной совершенно не обязательно стремиться ловить с самого дна. Вполне достаточно пускать крючок с наживкой вплотную над затопленной водой растительностью или над донным мусором. Естественно, и поведение, и позиция самого рыбака на берегу должны быть «корректными»: не следует думать, что в мутноватой воде рыба на малой глубине не ощутит «шевелившуюся» тень или вибрацию берегового грунта при шумной ходьбе у воды. И одежда, конечно, нужна не яркая, не контрастная.

БЕРЕГИ СВОЁ МЕСТО!



Однажды найденное место хорошего весеннего клева надо беречь и помнить, при каких условиях и в какой период весны тут появлялась та или иная рыба. И это место надо оберегать от любителей воспользоваться чужими трудами. Поэтому к своей «засидке» нужно стараться не ходить с берега напрямую, чтобы не была явно видна тропинка. Лучше подойти немного в стороне, затем пройти к месту ловли вдоль воды, а после окончания рыбалки убрать все следы пребывания. К тому же, очень рискованно «свое» место «облагораживать» — вырубать лишнюю растительность, по низкой воде очищать дно. Это может хорошее место сразу превратить в плохое...



Алексей МУРАШКО, фото автора

БОЛОНСКАЯ ЛОВЛЯ НА МАЛЫХ РЕКАХ

Рыболовам весной скучать не приходится — их взоры направлены на малые реки, уровень воды в которых стабилизировался на приемлемом уровне и начал постепенно падать, а ее цвет стал светлее. Именно здесь и происходит основная рыбалка. Где же искать рыбу на малых реках весной? Как правило, малые реки не характеризуются большой глубиной и обширными разливами. Чаще всего рыболов имеет дело с водоемами, ширина которых не превышает 40-50 метров, а максимальная глубина редко достигает двух метров. Весной же ситуация кардинально иная — талая вода дает неплохую подпитку, делая пригодными для ловли многочисленные прогоны, летняя глубина которых не превышала полуметра. Сейчас же в таких местах средняя глубина составляет 1,5-2 метра, а потому рыбачить здесь с болонкой можно с максимальной эффективностью.

Все, что нужно рыболову — правильно определиться с местом, и для этого можно воспользоваться одной из двух основных стратегий. Первая заключается в использовании информации от «разведчиков» о том, что в конкретном месте вчера наблюдали хороший клев. Стопроцентным данный способ назвать нельзя, ибо рыба в весеннее время активно смещается к местам будущего нереста, проходя за день не один километр вверх по течению.

В этой связи на первый план выходит другая тактика — поисковая. За день рыболов проходит пять и более километров по реке, облавливая интересующие места и задерживаясь в случае получения поклевки. Таковыми местами будут границы течения и направления струй, прямки и обратки, отбойные струи и песчаный косы, уходящие от берега к центру реки, а также глубоководные прибрежные прогоны, заросшая граница которых обрывается на 1-1,5 метра глубины. Здесь велика вероятность встречи с плотвой, подлещиком и густерой.

Обращать внимание следует и на места впадения всевозможных ручьев, которые еще совсем недавно напоминали полноценные горные реки, несущие потоки мутной воды. Вся эта муть, как правило, оседает в месте впадения ручья и формирует разноплановые косы, которые так любят ельцы, голавли и язи.

Омуты можно облавливать и иным способом — полудонкой. Для этой цели на болонке выставляют рабочий спуск, превышающий глубину в месте ловли, укладывая, таким образом, крючок с приманкой на дно. Лежащий на поверхности воды поплавок прекрасно показывает намерения рыбы и в случае поклевки уходит ко дну, давая рыболову сигнал к подсечке.

Лучшим инструментом для получения эмоций в теплый весенний денек служит классическая болонская снасть. Учитывая размер малых рек, длинное и мощное удилище не требуется — классические удочки длиной 5-6 метров будут оптимальным вариантом. Под стать им подбирается и компактная безынерционная катушка, лучшими из которых считаются матчевые модели с достаточно крупной шпулей и высоким передаточным числом. Благодаря этому, рыболов получает возможность оперативно контролировать процесс проводки и быстро выматывать оснастку.

Прохладной весной начало мая бывает похоже на апрель. Но все равно в это время наблюдается полноценный переход от зимнего режима к весеннему со всеми сопутствующими проявлениями в виде веселых ручьев, теплого солнца, а также паводков. Именно в эту пору их интенсивность достигает пика, реки выходят из берегов, а цвет воды напоминает кофе с молоком.



Поплавок в данной ситуации лучше всего использовать классический болонский, имеющий каплеобразную форму. Его грузоподъемность зависит от уровня воды и силы течения и, как правило, колеблется между 1-1,5 и 4-5 граммами. Огружается поплавок скользящей оливкой, составляющей 80% веса, оставшиеся 20% занимает подпасок. Венчает оснастку поводок диаметром 0,12-0,14 мм и крючок, соответствующий размеру насадки.

Основная тактика ловли представляет собой контролируемый проплыв оснастки вдоль перспективных мест со скоростью меньшей, чем скорость течения. Во время выполнения проводки поводок поднимается над дном, а крючок с насадкой аппетитно колыхается, привлекая внимание рыбы. В отдельных случаях, к примеру, когда посреди сектора наблюдается перспективное для рыбы укрытие (коряга, камень,



куст растительности), имеет смысл остановить проводку, зафиксировав положение оснастки в непосредственной близости от него: 30-40 секунд достаточно, чтобы проверить укрытие на наличие рыбы. Чередую равномерный проплыв, придержки и остановки, рыболов подбирает наиболее эффективный ритм, дающий поклевки рыбы.

Удивительно, но в весеннее время отработать способны не только классические животные приманки — мотыль, опарыш и червь, но также и растительные насадки, в фаворитах среди которых является консервированная кукуруза. А еще можно не полениться и попытаться добыть в прибрежной зоне ручейника — эта личинка в весеннее время показывает просто феноменальные результаты при целенаправленной ловле плотвы, голавля и язя, оставляя порой позади все остальные насадки. А вот прикормка в весеннее время применяется редко — куда проще отыскать перспективные места, в которых держится активная рыба.



РОГ-ИНФОРМ



ФЕСТИВАЛЬ «ВОБЛА-2019»

Сказать, что на Комсомольской набережной старинной Астрахани прошел традиционный весенний праздник, не сказать ничего. Чтобы осознать событие, нужно быть или его участником, или хотя бы зрителем.

Фестиваль проводится с 1997 года под личным патронатом губернатора Астраханской области. Главной целью фестиваля является поддержка исторических традиций Астраханской области, воспитание патриотических чувств и уважительного отношения к природе. В этом году не поменялся и лозунг соревнований: «Или мы не астраханцы, или Волга — не река». Программа фестиваля включала в себя также конкурсы и концертную программу. Всем было весело и интересно.

Как всегда, и в этом году открыл фестиваль руководитель региона. Он, пожелав всем участникам удачи, сделал первый заброс удочки и поймал самую первую воблу. Этим он дал старт фестивалю. Участники, поймав рыбу, измеряли ее размер, чтобы предоставить во-

лонтерам и уважаемым судьям для включения в протокол соревнований. В зачет шла только рыба, разрешенная к вылову Правилами рыболовства, размером не менее 17 см. Рыбу меньших размеров участники обязаны были отпустить. За нарушение этого правила и предоставление судьям рыбы меньшего размера участников могли и дисквалифицировать. Было такое даже в финале.

По результатам первого этапа соревнований, проходившего два часа, определились 10 участников-мужчин, которые выловили каждый более 24 рыб. Они еще час соревновались в финале. Среди них был многолетний участник этих фестивалей астраханец Даниил Козлов — чемпион фестиваля 2017 года. Даниил Козлов был признан чемпионом в личном зачете, получив главный приз — лодку с мотором. Как он позже признался, побеждать на рыбацких соревнованиях ему помогает его счастливая шляпа и черви из села Гандурино, за которыми он туда специально ездит.

Вячеслав МИХАЙЛОВ, фото автора





ОТВЕЧАЕТ ЭКСПЕРТ ПО ОХОТНИЧЬЕМУ ОРУЖИЮ



Рубрика «Консультации «РОГ» посвящается различным аспектам, связанным с охотничьим огнестрельным оружием. Здесь читатели могут задавать любые вопросы на интересующие их темы. Присылайте ваши вопросы на адрес редакции: 123995, Москва, Ул. 1905 года, д. 7, стр. 1, ком. 754, «РОГ», либо на электронную почту: koreuko.consalt@mail.ru

Требование к вопросам простое и только одно: точная, полная формулировка. На вопросы читателей отвечает наш консультант Евгений Геннадьевич КОПЕЙКО. Вопросы и ответы нумеруются в порядке возрастания из номера в номер «РОГ», что в дальнейшем позволит быстро найти нужные сведения.



Фото Евгения КОПЕЙКО

Вопрос 106
Здравствуйте, Евгений Геннадьевич. Не могли бы вы рассказать о таких ружьях, как ИЖ-54, ИЖ-58, ИЖ-12. Я владею ружьем МЦ21-12, это ружье мне нравится, но хочется приобрести что-нибудь из двустволок и желательно произведенных в Советском Союзе в штучном исполнении.

Александр РАЗИНЬКОВ

СПОРТИВНАЯ ГОРИЗОНТАЛКА ИЖ-54 «СПОРТ»

Продолжаем обзор ижевского двуствольного дробового оружия.

Обширная группа ижевских двуствольных дробовиков третьей четверти XX столетия была бы неполной без спортивной горизонталки ИЖ-54 «Спорт» 12-го калибра, сравнительно немногочисленной, но весьма известной. Создана она на базе одноименной массовой модели, но настолько внешне отличается, что ее следует считать самостоятельным образцом, несмотря на одинаковую маркировку. По качеству работы она является характерным представителем отечественного охотничьего оружия штучной и даже более высокой категории. Напомню варианты исполнения серийных ружей, принятые заводами нашей страны: рядовое, улучшенное или орнаментное, штучное, сувенирное. Четко регламентированные и хорошо понятные, эти понятия введены во времена планового ведения народного хозяйства.

На самом деле спортивных внутрикурковых горизонталок отечественного производства немного, в основном это тульские двустволки фирмы ЦКИБ СОО серии МЦ11 и М111 и одноименные модели завода ТОЗ, все высокого класса с замками на боковых пластинах. Ружье ИЖ-54 «Спорт» 12-го калибра с замками в колодке вписывается в эту сферу спортивных горизонталок как первая

серийная модель завода Ижмех для спортивной стрельбы. Тульские спортивные горизонталки индивидуальной работы предназначены ведущим спортсменам страны для достижения рекордных результатов, в то время как более доступная ижевская двустволка ИЖ-54 «Спорт» уготована для тренировок и состязаний начинающих спортивных стрелков. Весьма важно то, что солидная и надежная, обладающая почти превосходными показателями боя дробью, она оказалась привлекательной многим охотникам.

Модель ИЖ-54 «Спорт» выпускалась в 1960-е годы и так и осталась единственным ижевским спортивным ружьем с блоком горизонтально соединенных стволов. Уже в 1969 году завод Ижмех приступил к выпуску спортивной вертикалки ИЖ-25 совсем другой конструкции. Всего изготовлено экземпляров ИЖ-54 «Спорт» немного, по сравнению с масштабным производством базовой серийной модели, но часть неплохо сохранилась благодаря солидной работе ижевских мастеров, владельцы ценят их и, сознавая редкость и уникальность, скрывают их завесой таинственности. Хороших фотографий, сделанных владельцами, очень мало, поэтому для иллюстрации воспользуюсь первым официальным изображением в изданном в 1965 году в Бухаресте каталоге «Спортивно-охотничье оружие и патроны» из моего архива.

Спортивная двустволка ИЖ-54 «Спорт» отличается от базового образца высоким уровнем обработки и отделки, как подобает образцу аналогичной категории и назначения, а, в соответствии с требованиями, предъявляемыми к спортивным ружьям, также и большей массой. В свое время она стоила дороже любых других ижевских горизонталок того времени, в том числе охотничьих образцов ИЖ-54 штучного исполнения. Нередко отдель-

ные эффектные экземпляры ИЖ-54 «Спорт» следует относить к высокой категории, что обуславливается значительными затратами на индивидуальную подгонку и отделку.

На фоне других ижевских горизонталок ружье ИЖ-54 «Спорт» отличается эффектно декорированными поверхностями основных металлических деталей. Выделяется оно и самостоятельной формой колодки, в задней части которой в месте соединения с шейкой ложи выполнены элегантные фигурные вырезы или фестоны. Как правило, колодка, верхний рычаг запирающего механизма, шарнир цевья и казенная часть блока стволов украшены вручную выполненной гравировкой, нередко инкрустацией драгоценными металлами. Ряд двустволок ИЖ-54 «Спорт» декорировал знаменитый ижевский гравер Леонард Михайлович Васев, удостоенный звания «Народный художник УАССР» (Удмуртская Автономная Советская Социалистическая Республика). В настоящее время все экземпляры его работы представляют значительный художественный интерес, весьма ценятся коллекционерами и знатоками отечественного охотничьего оружия, некоторые выставлены в заводском музее в Ижевске.

У ружья ИЖ-54 «Спорт», как и у базовой модели, запирающий блок стволов в колодке традиционное тройное: верхним поперечным болтом системы Greener (Гринер) и нижней двойной рамкой системы Purdey (Пёрде). Кроме того, в узле запирающего механизма и допущены боковые косые фаски, которым на щитке колодки соответствуют небольшие выступы-щечки. Предназначенная для предотвращения бокового расшатывания стволов такая конструкция эффективна при точном исполнении и применяется фирмами разных стран на ружьях высокой категории и высококлассной индивидуальной работы.

Поперечная шарнирная ось закрыта с двух сторон винтовыми заглушками со шлицами под плоскую отвертку. Боевые пружины V-образные, штыревые указатели взведения смонтированы на колодке сверху, шептала установлены в нижней части колодки. Курки и бойки раздельные, причем бойки с «отбоем», то есть с возвратными пружинами. Курки взводятся при открывании блока стволов с помощью длинных рычагов, расположенных в пазах под подушками колодки. На щитке колодки установлены втулки бойков, зафиксированные от проворачивания стопорными винтиками. Спусковой механизм обычный, с двумя спусковыми крючками. Безопасность обеспечивает автоматический предохранитель, запирающий одновременно спусковые крючки и шептала.

Оснащена горизонталка ИЖ-54 «Спорт» 12-го калибра блоком стволов длиной 750 мм с хромированными каналами и патронниками. Причем стволы имеют следующие сочетания дульных сужений: 0,6 мм правого и 1,0 мм левого, соответственно стрельбе на траншейном стенде, а на части образцов и другие: 0,5 мм правого и 0,75 мм левого для охоты. Немалая масса ружья в пределах 3,6–3,8 кг соответствует его спортивному назначению и зависит от плотности древесины ореха на ложе и цевье, а также и формы шейки ложи, пистолетной или прямой.

Выпускалось ружье ИЖ-54 «Спорт» в период, когда в нашей стране и за рубежом многие спортсмены на траншейном стенде, большей частью начинающие, много стреляли из горизонталок. И сейчас за рубежом проводятся специальные соревнования, на которых стреляют только из горизонталок высокого класса и на которые съезжаются спортсмены из разных стран и со всех континентов. Из отечественных ружей уровню этих соревнований и представленному на них оружию соответствуют модели МЦ11 фирмы ЦКИБ СОО. Однако украшенная выполненной вручную изысканной гравировкой солидная ижевская двустволка ИЖ-54 «Спорт» мало бы уступила и по показателям боя, и по внешним характеристикам.

Горизонталка ИЖ-54 «Спорт», как модель высокой категории, представляет собой престижный образец, ее нередко изготавливали для подарков, в частности для руководителей различных предприятий и учреждений в центре нашей страны и регионах. Мне известен индивидуальный комплект ИЖ-54 «Спорт», изготовленный в 1962 году с двумя блоками стволов: один со стволами с одинаковой сверловкой «цилиндр» и второй со стволами с одинаковыми дульными сужениями «чок». К нему в 1963 году изготовлен третий блок со сверловкой «парадокс» в дульной части стволов. Колодка ружья эффектно декорирована изображением вальдшнепа, выполненным в технике цветного золота, считается, что это работа самого Л.М. Васева; ложу украшает медальон с инициалами владельца на нижнем гребне. Судя по сверловке двух основных блоков стволов и третьего дополнительного со сверловкой «парадокс» и декору, комплект изготовлен по особому заказу, называлась даже фамилия заказчика согласно легенде.

Других, намеренно созданных для спортивной стрельбы горизонталок, кроме двустволки ИЖ-54 «Спорт», у завода Ижмех не было. Лишь энтузиасты, владеющие более поздней горизонталкой ИЖ-26 с боевыми V-образными пружинами и верхним запирающим блоком стволов в виде задвижки, применяли ее для тренировочной стрельбы. Да и сейчас на местных соревнованиях, проводимых коллективами охотников, некоторые стрелки пользуются двустволками ИЖ-26. Заводские специалисты считают ее модернизацией ружья ИЖ-54, но проработка настолько глубока, что получилась другая модель с собственным обозначением ИЖ-26.

Последующие спортивные модели завода Ижмех, в том числе специально созданные ружья для стрельбы на траншейном и круглом стенде разных серий ИЖ-25, ИЖ-39 и ИЖ-44, представляли собой только вертикалки, разработанные на базе основной модели ИЖ-27, популярной, кстати, и за рубежом. Я приятно удивился, когда в Португалии перед охотой на оленей в пробковых лесах организаторы охоты предложили потренироваться в стрельбе и вынесли на площадку двустволку ИЖ-27.



Лариса ГИБЕТ, канд. биол. наук

ИСТОРИЯ КАРЕЛО-ФИНСКОЙ ЛАЙКИ



Часть 1. Карело-финские лайки начала XX века

Фото Антона ЖУРАВКОВА

называемый «лисий» окрас. В основном, лайки «прибывали» из Ленинградской области, но около 10% собак привозили из Карелии, и чаще всего — кобелей.

Кобелей, имевших известное происхождение, на выставках демонстрировалось значительно больше, чем сук, что очень естественно, так как подход к отбору кобелей для племенного использования более жесткий. Только единичные особи неизвестного происхождения могли претендовать на племенное использование, и, как оказалось, это были кобели, привезенные из Карелии. Например, уже на выставке 1934 года демонстрировался Марс владельца И.И. Кожина, прекрасно работавший на испытаниях по белке, ставший победителем на состязаниях. Марс широко «вошел» в породу, т.е. вязался со многими разными суками и дал многочисленное потомство.

Следует упомянуть и других привезенных из Карелии производителей, потомство которых на выставках появилось несколько позднее. Это — Волк владельца Е.К. Леонтьевой, Мишка вл. А.Ф. Тихова, Коди вл. К.С. Табулевича, Ральф вл. Ф.Н. Дубровина и др.

Если говорить об окрасе поголовья лаек, демонстрировавшихся на выставках, около 85% собак имели рыжий или рыжий, приглушенный серый, или светло-серый окрас. Чисто рыжий (лисий) окрас встречается значительно чаще у сук (65%). Скорее всего, именно таких сук привлекали к показу на выставках и использовали для консолидации породы карело-финская лайка, даже если у них не было известного происхождения.

Краткая характеристика состояния предвоенного поголовья лаек Ленинграда и области получена в результате изучения каталогов выставок охотничьих собак 1934 и 1935 годов. Из всего материала определенно следует, что общий состав населения лаек этого региона как бы определил выделение самостоятельной, характерной по ряду признаков породы карело-финская лайка, к тому же подтвердившей на специально проводимых полевых испытаниях по белке свои исключительные охотничьи качества.

Но стране требовалось «мягкое золото», и Лензаготпушнина продолжала требовать породных, хорошо работающих по белке и кунице лаек, активно проводила контрактацию щенков у частных владельцев и этим способствовала их массовому разведению. Специальный отбор для племенного и подбор пар, проводимый секцией лаек ЛООКС, дал свои результаты, и эксперт лаек от выставки к выставке стал явно улучшаться, о чем, например, в своем отчете по результатам выставки 1938 года писал эксперт В.В. Молоков.

Судя по сведениям из каталогов, исходный материал лаек был довольно обширен. Специалисты из сектора лаек составляли различные пары производителей, причем использовались очень многие кобели. Например, по данным каталога 1938 года, на выставке были показаны потомки 18 разных кобелей. Судя по более полному каталогу за 1941 г., к уже перечисленным производителям — кобелям можно добавить еще 10 новых, от которых на выставке были показаны потомки. В том числе от Сашки Н.В. Левочкина происходит знаменитый производитель военного и послевоенного времени — Марс Л.А. Цветкова. То есть разведение карело-финских лаек перед войной базировалось на весьма обширном племенном материале.

Профессор Н.А. Смирнов в своем отчете за 1934 год особенно упоминал Марса Кожина — кобеля, вывезенного из Карелии, неоднократно побеждавшего на состязаниях по белке с дипломами II степени. Он дал многочисленное потомство карело-финских лаек и, судя по каталогам, был повязан с разными суками. Другого отличного предвоенного кобеля-производителя следует отметить Хессу Ю.А. Ливеровского, а также Коди А.Г. Тугаринова, Волка Е.К. Леонтьевой и др.

Все сведения о производителях и вязках я получила при анализе каталогов 1938 и 1941 гг. И зная, что наши владельцы лаек весьма неохотно демонстрируют своих собак на выставках, следует предположить, что до войны поголовье карело-финских лаек было весьма значительным и их разведение в Ленинграде проходило успешно и велось на высоком зоотехническом уровне (Н.А. Смирнов, Н.К. Верещагин, А.П. Бармасов, Ю.А. Ливеровский).

Первое официальное упоминание о породе карело-финских лаек мне удалось обнаружить в отчете профессора Н.А. Смирнова, который проводил экспертизу лаек на очередной, IV выставке охотничьих собак в Ленинграде в 1934 году.

В отчете он писал: «Намечается некоторая группа собак, объединенная общими экстерьерными свойствами, давшая целый ряд полевых победителей, это — карело-финские лайки нашей области и соседних районов (представители Марс Кожина, Хессу Ливеровского, Марс II — сын первого, Нора Киселева и др.).»

В связи с тем что пришлось углубиться в недр старых каталогов, с благодарностью вспоминаю статью Петра Семченкова, опубликованную в «РОГ» № 48 за 2016 год. С одной стороны, своей абсурдностью она не могла сколько-нибудь нанести урон ни мне лично, ни обсуждаемому предмету — карело-финской лайке, с другой — заставила тщательно исследовать материал каталогов. Так, наверное, и в «Большой Истории» любой бред небезполезен. Он заставляет историков полнее углубляться в исторический материал для добытия и доказывания истины.

П. Семченков широкими мазками пытался уничтожить породу, созданную более чем за 20 лет до моего занятия ею комиссией, состоявшей из уважаемых высококвалифицированных ленинградских ученых. Он заявил, что в начале 30-х годов в Ленинград «были завезены, не удивляйтесь, «финские лающие легавые» (так до 1936 года в Финляндии называли финских шпицев)». Дальше он повествует, что на эту «экзотическую» породу «были вынуждены оформить одноколенные родословные, как на финно-карельских лаек», а позднее «стандарт, переписанный со стандарта финского шпица».

Обвинения кинологов XX века в подтасовке данных, в выписке несуществующих родословных «пришельцам» с Запада и другие настолько одиозны, что едва ли кто-нибудь им поверил, но оскорбительны и все же имели положительный эффект: один из владельцев карело-финских лаек, В.М. Бутузов, погрузился в дебри «Ленинки» (библиотека) и доказал по литературным источникам, что небольшие рыжие, похожие на лисицу собаки, ставшие предками карело-финских лаек, веками жили на карельских землях и использовались для добычи пушных и других зверей. Обо всем этом В.М. Бутузов сообщил в своей статье «Откуда появились карело-финские лайки?» в журнале «Охота и охотничье хозяйство», № 6 за 2017 год.

Тяжелая экономическая ситуация в молодой советской стране потребовала от охотничьего хозяйства максимальной заготовки пушнина,

которая тогда называлась «мягким золотом», и государство обратило внимание на лайку, с которой и добывалась пушнина. При Ленинградском областном обществе кровного собаководства (ЛООКС) была создана комиссия под руководством профессора Н.А. Смирнова, включавшая в себя научных работников из научно-исследовательского сектора ЛООКС и известных кинологов из сектора лаек, созданного в 1931 г. (председатель — эксперт всесоюзной категории А.П. Бармасов). В состав научно-исследовательского сектора входили такие специалисты, как врач Е.К. Леонтьева, зоотехник, ставший впоследствии известным академиком Академии наук СССР, Н.К. Верещагин, Ю.А. Ливеровский — геохимик, д-р наук, профессор МГУ им. М.В. Ломоносова, имевший тогда одно из первых производителей карело-финских лаек — Хессу. Н.К. Верещагин еще в 1936 г. в Трудях Арктического Института, отдел — биология, опубликовал подробнейшее описание промысловой лайки Ленинграда с приведением всех характеристик и промеров, которые легли в стандарт на карело-финскую лайку.

И, не разбираясь ни в породе карело-финская лайка, ни в ее существовании в России и тем более в истории ее создания, как и его псевдоконсультант П. Семченков, А.И. Иншаков, бывший президентом РКФ в 2006 году, «подарил» не принадлежавшую ему и не им созданную породу карело-финская лайка, зарегистрированную к тому же в Реестре селекционных достижений Министерства сельского хозяйства РФ под номером 935835 — 41196, финнам. Он запретил регистрировать российскую породу — карело-финская лайка в системе РКФ, а регистрировать ее как финскую породу «финский шпиц». И, несмотря на все наши обращения, пока история с регистрацией породы остается прежней. Одна надежда на новое, надо надеяться, более разумное руководство в РКФ.

Что же «рассказали» нам древние каталоги ленинградских выставок охотничьих собак по части лаек? Нас интересовала племенная работа в наиболее многочисленной группе лаек, с которыми добывалась пушнина. Судя по каталогам выставок за 1934 и 1935 годы, примерно 2/3 лаек (61,7%) имели известное происхождение, т.е. с ними уже велось племенное разведение.

Лайки, записанные в каталог, не имевшие известного происхождения, соответствовали определенным требованиям выделенной породы карело-финская лайка, их включали в разведение, и большинство из них имело так

РЕКЛАМА
Зоомагазин
E-mail: classifieds@mk.ru
Объявления принимаются по адресу: Москва, ул. 1905 года, дом 7, 1-й этаж, РИА «О'КЕЙ», пн.—пт.: 10.00—18.00. Справки по тел.: (495) 781-47-32, (495) 781-47-43

ПРИЕМ ОБЪЯВЛЕНИЙ ПО ТЕЛЕФОНУ
Оплата в любом отделении Сбербанка.
Наши реквизиты:
получатель ООО Рекламно-информационное агентство «О'Кей»
Московский банк Сбербанка России ПАО, г. Москва
ИНН 7719464149, КПП 771901001 ПАО Сбербанк России г. Москва
БИК 044525225 Р/с 407 028 104 381 701 011 10
К/с 301 018 104 000 000 002 25 ОКАТО 45263558000
Дополнительная информация по тел.: (495) 781-47-32

- предлагаю**
- профессиональная натаска легавых. т. 8-903-833-63-55 Демидов
 - щенки западно-сибирской лайки т. 8-910-548-31-60
- продаю**
- восточно-сибирскую лайку, рабочую 10.000 р. т. 8-929-913-45-51
 - щенки пойнтера охотничьих линий т. 8-903-790-81-79, т. 8-926-059-29-93
 - щенки русско-европейской лайки т. 8-977-282-49-21 Александр
 - щенки русской гончей т. 8-917-072-98-00

РОГ-ИНФОРМ

ДОМА ДЛЯ ПРЕСТАРЕЛЫХ ЖИВОТНЫХ

Депутаты Мосгордумы рассмотрят инициативу о появлении в столице первого в РФ дома для престарелых животных. Мнения специалистов по вопросу открытия таких приютов разделяются.

Многие — «за», считая, что приюты смогут облегчить жизнь тем животным, хозяева которых не имеют возможности обеспечить им нормальный уход. Некоторые ветеринары отметили, что люди зачастую выгоняют животных преклонного возраста на улицу, где заботиться о них никто не будет. В этом случае жизнь в приюте будет лучшим решением для питомца, подчеркнул эксперт.

Но содержание животных в приюте будет очень недешевым удовольствием, поэтому представлять их как альтернативу выбрасыванию вряд ли корректно. Человек, готовый выбросить, платить деньги не будет.

Другие заявили, что животные воспримут такое расставание с владельцем как предательство. При этом многое зависит от моральных качеств человека, отдающего питомца, и взаимоотношений с ним, а также от причин, побудивших это сделать, отмечают специалисты. Они также рассказали, что возможность отдать престарелое животное в частные руки за определенную плату существует уже сейчас. Однако чаще всего это усугубляет его проблемы со здоровьем и приближает гибель.


Один из опрошенных ветврачей предложил альтернативный вариант: воспользоваться услугами приюта для престарелого питомца на время. А в случае если состояние его здоровья ухудшится или обнаружатся признаки сильного стресса, забрать его домой. Он подчеркнул, что есть животные, которые не слишком привязаны к владельцу и способны легко сменить место обитания. Ветврач также рассказал, что проблемы со здоровьем питомца могут быть очень специфическими, и в домашних условиях обеспечить необходимый уход может быть невозможно.

Отмечается, что депутаты не будут возражать против открытия приюта для престарелых животных на средства предпринимателей. Скорее всего, услуги ухода за такими питомцами не будут дешевыми.

Елена КОНЬКОВА



Петр КОЗЛОВ, фото автора



ПО БРЫЗГАМ

У гончатников каждую весну бывает замечательный период, когда снег в лесу уже почти сошел, остались только небольшие сугробы в самых темных ельниках. Уже нет морозов, но еще не жарко, нет ни комаров, ни мошки, ни слепней. Сплошная благодать наступила.

Небольшие лужи на дорожках, брызги у гончих из-под ног. Земля влажная и хорошо держит запах; прошлогодняя высокая трава лежит плотным ковром и не мешает гону, молодая трава не поднялась и не сбивает своим запахом. Заячий помет хорошо просматривается на жировках. Талая вода наполнила низины и болота, ручьи поднялись и разли-

лись. Заяц-беляк вышел из болот и сошел на высокие места, найти их стало легче.

Наступила пора нагнать молодых гончих и выводить на выправку «осенистых» гончаков (у гончих счет жизни ведут не по летам, а по осеням).

Поскольку охота с гончими закрыта, то выезжаешь на участки, официально отведенные

для нагонки собак. В РООиР беру карту с отмеченными границами этого участка, чтобы избежать в лесу ненужных конфликтов.

Если есть хоть малейшая вероятность встречи в лесу с волками, то перед тем как выпустить гончих из машины, подвязываю на шею гончего свежестреляную гильзу, с запахом сгоревшего пороха, на тонкой тряпочке. И волк не возьмет, проверено самим, и обрвет тряпку, если за сучок зацепит.

Рано утром, пока следы не остыли, набрасываю гончих и не спеша иду по краю ельников, по границам вырубков, по краю заросших полей. Стараюсь держаться границ разных стадий. Беляк любит держаться в таких местах. Негромко покрикиваю — «буди-буди!».

Гончие, ориентируясь по моему голосу, держатся неподалеку, ищут вокруг меня и набираются опыта в поиске в лучших местах. Найдя свежие «жиры», по свежим погрызам и помету, громко кричу — «Давай, давай, подымай, подымай!». Начинаю ходить вокруг жиров, постепенно увеличивая круги.

На мой голос подваливают гончие и начинают более плотный поиск. Обычно такое действие заканчивается подъемом беляка, тогда гончие наткнутся на свежий след, «помкнут», с голосом пойдут гнать, а то и увидят зайца, тогда по зрячему «заревут».

Если я сам перевижу зайца, то встаю прямо на его след и громко называю гончих — «туут-туут!»; в этом случае гончие подваливают ко мне, я ставлю их, несколькими шагами показываю направление, чтобы зря не крутились, и гон пошел.

Бывает, заяц лежит плотно, в крепких местах, «в лому», гончие проходят мимо, не могут его поднять. А я чувствую, что он где-то рядом, тогда сажусь около завала и развожу маленький костерок-дымарь. Собачки далеко от этого места не уходят, начинают искать плотнее, беляк не выдерживает и встает.

Гончие натекают на свежий след, и начинается гон. Внимательно слушаешь собак, и если гон обрывается, то подходишь к ним и начинаешь ходить кругами, искать выход следа или залегшего зайца. До тех пор, пока собачки не выправятся и не погонят снова.

Если этого не сделать, то молодой гончий может развернуться и обратным следом, «в пяту», прийти к месту подъема. От этого надо отучать: беру пруттик, стараюсь перехватить его на «пяте» и со словами «врешь-врешь» слегка стегаю прутком, сбиваю его со следа. После этого иду к месту потери прямого следа, называю гончего и опять вместе с ним хожу до подъема или выправки следа. Так у гончих вырабатывается «вязкость», способность не бросать след на всяких заячьих хитростях.

Стрелять зайцев в эту пору нельзя, поэтому, погнав часа четыре-пять, гончего надо снимать с гона и идти отдыхать, чтобы у гончего от усталости не ушел интерес. Ни в коем случае не подзывать его криками «туут-туут!», иначе пес перестанет верить и не будет выходить на этот зов. Лучше в удобном месте развести костер, можно заварить чайку.

Гончак, в очередной раз сколовшись на гону, выходит на дым. Здесь надо его привязать, дать ему немного еды и отдохнуть часок.

Гончий привыкнет подходить к вам на дым, это поможет вечерами на настоящей охоте.

После отдыха, обычно это середина дня, все следы уже остыли и вероятность подъема зайца минимальна, отвязываешь гончего и напрямик, дорожками, возвращаешься к машине. Гончий бегаёт неподалеку, правит свой след по вашему и сам выходит к машине. Ему за это надо дать лакомство.

Если вести гончего от места отдыха к машине на поводке, то у него выработается ассоциация, что ему ограничивают свободу, он начнет этого избегать, перестанет подходить на зов, будет «непозывистым». На реальной охоте это большая проблема.

Через несколько дней надо опять приехать в это место, к этому времени заяц вернется на свои привычные жиры. Гончий по знакомым местам будет ходить смелее, реже подходить и проверять вас. Более уверенно выправлять сколы, перемолчки сократятся, гон будет вернее. И так несколько выездов подряд. Так и наберется гончий опыта.

А потом будет радовать хорошей охотой. И будет вам счастье.

Елизавета ИВТУШОК

ОТ ЧЕГО ЗАВИСИТ ХАРАКТЕР СОБАКИ

Американские ученые выяснили, что черты характера домашних собак зависят от возраста: на выборке в 1681 питомца они показали, что, к примеру, наибольшей агрессивностью в отношении других животных отличаются собаки в возрасте около восьми лет. Также черты характера связали и с отношениями питомцев с их хозяевами. Статья опубликована в Journal of Research in Personality.



Фото Антона ЖУРАВКОВА

Некоторые черты характера больше присущи людям определенных возрастных групп: например, дети более игривы и плаксивы, но будучи старше, они становятся более серьезными и сдержанными. Характер также меняется и формируется под влиянием определенных событий: человека, таким образом, нельзя одинаково характеризовать на протяжении всей его жизни.

Неизвестно, однако, можно ли сделать схожий вывод относительно домашних животных (например, собак), которые проводят всю свою жизнь вблизи человека в схожих с ним условиях: вероятно, их характер также может меняться со временем. Выяснить это решили Уильям Чопик (William Chopik) и Джонатан Уивер (Johnathan Weaver) из Мичиганского университета. На основании предыдущих работ они выделили пять черт характера, на основании которых можно классифицировать собак: боязливость, агрессивность в адрес людей, активность, реакция на дрессировку и агрессивность в адрес других животных.

Они попросили владельцев 1681 собаки разных пород в возрасте от нескольких месяцев до 15 лет пройти опрос, в котором содержались вопросы как о поведении собак в разных ситуациях (дома, на прогулке, в общественном месте) и их привычках, так и о характере самих владельцев.

Кроме того, ученые также собрали информацию о наличии у собак различных заболеваний, а также то, проходили ли они когда-либо дрессировку.

Ученые выяснили, что наличие определенных черт характера сильно коррелирует с возрастом собаки. К примеру, анализ показал, что наиболее позитивной реакцией на дрессировку собаки отличаются в возрасте от 7,4 года и старше, а наиболее агрессивны в отношении других животных собаки в возрасте около 7,7 года. Кроме того, собаки, которые лучше поддавались дрессировке, отличались болезненностью ($p = 0,04$), а также чаще всего кусали людей. Кроме того, чаще кусали людей собаки старшего возраста и кобели.

Что касается взаимосвязи между характером собаки и характером ее хозяина, результаты показали, что хозяйва-экстраверты чаще опи-

сывают своих питомцев более активными, а те, кто оказался более доброжелательными и открытыми новому опыту, оказались владельцами более общительных собак. Повлиял характер собак и на их отношения с хозяином: участники, которые описывали своих питомцев как более активных и легче поддающихся дрессировке, также имели более крепкую связь с ними.

Следует уточнить, что характеристики питомцев, которые дают их владельцы, редко можно назвать объективными, и это могло повлиять на результаты. Тем не менее авторы пришли к выводу, что характер домашних питомцев, точно так же, как и характер людей, формируется и меняется с течением времени и под воздействием различных факторов, а также может быть связан с их здоровьем.

Традиционно характеристики участников людей в этом исследовании анализировали по модели «Большой пятерки», которая выделяет пять главных черт характера. Недавно эту модель использовали для составления типологии личности, в результате чего людей удалось поделить на четыре типа личности.

РОГ-ИНФОРМ

ЗУБРЫ В РОССИИ

Администрация Рязанской области, ФГБУ «Национальный парк «Мещера», ФГБУ «Окский государственный природный биосферный заповедник» провели 4-5 апреля в г. Рязани Межрегиональную научно-практическую конференцию «Стратегия сохранения зубра в России, итоги и планы на будущее».

В работе конференции приняли участие 89 специалистов, представляющих основные особо охраняемые природные территории, занимающиеся сохранением зубра в Российской Федерации, научные учреждения, а также правительство, различные ведомственные структуры и органы власти Рязанской области.

Участники конференции констатировали, что за пятнадцатилетний период выполнения «Стратегии сохранения зубра в России» общая численность этого биологического вида в России поднялась с 347 голов в 2002 г. до 1251 особи в 2018 г., из которых 1079 зверей находятся на полной свободе. При этом только в единой популяции на территориях Брянской, Калужской и Орловской областей обитает около 700 вольных зубров! За годы исполнения «Стратегии...» полностью реконструированы оба зубровых питомника: в Приокско-Террасном и Окском заповедниках и кардинально улучшен племенной состав животных в них за счет массового завоза 75 новых животных из западных зоопарков и питомников. В результате активного обсуждения современного состояния вопросов сохранения страхового генофонда зубра в питомниках, создания вольных группировок этого животного в наших угодьях было поддержано стремление к выполнению новой амбициозной цели — доведения общей численности вольных зубров в Окском регионе до 2000 особей.

Пресс-служба Росохотрыболовсоюза



Евгений БЕКАСОВ, фото автора

ВЕСЕННЕЕ БРОЖЕНИЕ



Когда сдались февральские метели и ясные лучи низкого мартовского солнца золотым теплом шевелят память, в душах охотников начинается весеннее брожение. Вспоминаются любимые места и памятные охоты, на которых случилось что-то невероятное или просто приятное — красивый восход, точный выстрел, неожиданная встреча в охотничьих угодьях или душевный разговор у костра после тяги. И летит охотничья душа, трепеща, в далекие просторы лесов и полей, предвкушая незабываемые переживания, новый опыт, преодоленные испытания и сильные впечатления.

Память уносит меня в весенние угодья прошлого года. Уже давно не гонюсь за количеством дичи и получаю удовольствие от самого процесса до, во время и после охоты. Чтобы не сплунуть готовящихся токовать тетеревов и посмотреть их танцы на поле, лучше выйти пораньше, а значит, встать лучше в 2.30 и выйти из дома в половине четвертого. Поймать нужную утку — вот она с желтым колечком на ноге. Когда есть возможность, можно взять двух подсадных и посадить подалеже друг от друга, чтобы они перекликались между собой. Так мы всегда охотились вдвоем. Каждому по подсадной. Разделенные кустами или поворотом реки, утки подают голос, то одна, то другая, побуждая соседку к ответу. Но если подсадные работают прекрасно, достаточно и одной утки. Я всегда беру еще одно-два пластиковых чучела и высаживаю на воду вокруг подсадной. Все это вместе с гусями корпусами я в первое утро тащу на себе в рюкзаке, а подсадную в ящике с ручкой для переноски, потому что в моем варианте от деревни до места охоты всего полчаса пешком.

Свежо. В темном утреннем небе царит полная луна. Полнолуние совпало с началом охоты. Вдыхаю пьянящий воздух охотничьего утра и то-

роплюсь за калитку навстречу песням чибиса и токованию бекаса. Дорога мне хорошо знакома по сумеречным ориентирам — елочка на углу ближнего поля, край межника, столб ЛЭП. Спутанная трава и полевые межи под ногами не видны, и только ноги в резиновых сапогах рисуют в уме образы оставляемого позади ландшафта.

Вот и мое поле. Лет восемь назад в это время я увидел бы здесь стадо кабанов, заправляющихся овсом. Но ни кабанов, канувших за африканскую чуму свиней, ни овса, оставленного за проблемой возрождения сельского хозяйства в отдельно взятых регионах при конкретно существующих условиях. Лишь луна, наблюдающая за моим одиноким ходом по весеннему полю.

Поле поднимается вверх, на вершине по нему проходит линия электропередач — с одним из столбов в кустах. Мое озерцо в 70 метрах от этого столба и тоже окружено кустиками, которые удачно скрывают мои движения при подготовке к выстрелу.

Вот я и на месте. Еще темно. Первом делом расставляю корпуса гусей. Их необходимо раскидать около воды и чуть поодаль в естественном положении, носами против ветра. Сторожевой гусь с краю, он всего один на десяток. Теперь надо подготовить

лежанку, расстелить темно-зеленый коврик, набросав на его края траву для маскировки. Раскладываю вокруг бинокль, патроны, манки, небольшую маскировочную сетку, укрываю ею сапоги с подошвами песочного цвета, чтобы не светили пернатым тревожным сигналом. Ружье — вдоль края на коврик. Надеваю костюм лешего. Осталось высадить утку. Втыкаю штырь в воду у противоположного берега и отпускаю подсадную на воду. Она тут же подает голос. Теперь бегом в укрытие. Спрятать под куст и закидать травой фанерный ящик, он слишком светлый. Ничто не должно выдавать моего присутствия. Раза два я даже не успевал лечь, а селезень уже шваркал на подлете — охота пуще неволи. Обычно я беру здесь два селезня за зорьку, первого по темному, второго — уже по светлому. Лежу, отдыхая, на спине, вслушиваясь в предрассветную игру звуков. Хорошо и спокойно.

А вот и первый подлет. Быстро, без отдачи голоса и контрольного облета, молодой кавалер садится на дальний край озерца за кустиками слева от меня. Начинаю медленно приподниматься, принимая сидячее положение, одновременно вкладывая ружье. Но поспешил. Заметил! Поднимается. Приклад в плечо, но селезень исчезает в светлеющем небе.

Нащупываю затылком в подголовье рюкзак и смотрю в начинающее переливаться рассветными цветами небо. Я готов приходить сюда только ради красоты нависающего надо мной мира.

Нащупываю затылком в подголовье рюкзак и смотрю в начинающее переливаться рассветными цветами небо. Я готов приходить сюда только ради красоты нависающего надо мной мира, запаха травы, звуков весеннего пробуждения. Уже вовсю улюлюкают где-то на краю поля тетерева. В прежние годы они приближались ко мне на 50 метров, но ток разбили, и сегодня они предпочитают токовать на кустах. Один токует позади меня, где-то около столба. Да он сидит на проводе ЛЭП! Вот это номер! До него всего метров 70, но на экране смартфона все равно получается мелковато.

Когда много лет назад все эти поля регулярно засеивались, через них тянули гуси. Сегодня гуси летят стороной, и их появление скорее случайность и большая удача. В 2016 году я еще взял здесь гуся. Я пришел на поле, как всегда, затемно, тихо расположился в своей засаде с пластиковыми гусями у воды и, когда посветлело, стал время от времени манить. Был сильный туман, окутавший корпус гусей белой мантией. Мне показалось, я услышал ответ. И тогда из этой белесой дымки в стелющемся над полем полете выплыли шесть гусей. Они, видимо, сидели на другом конце поля, там есть небольшая лужа, и, услышав мой манок, решили перелететь к сорочичам. Приблизившись справа чуть сзади к высаженным чучелам, они повернули вдоль них справа налево большими боковыми мишенями. Я закрыл рот, открывшийся от неожиданного мистического видения, сел и начал стрелять. Гуси были от меня метрах в 25. Три раза выстрелил по среднему гусю, но лишь четвертый выстрел дал результат — когда стая уже поднималась в небо. Птица, летящая слева, сложила крылья и тяжело упала на землю. Помня истории о бегущих гусях, я бросился к трофею. Молодой белолобый гусь был сражен дробинной в голову. Получается, я опять много беру вперед — старая стендовая ошибка из-за боязни обзидать. Иногда ловлю себя на этом во время охоты на вальдшнепа и утку. И только после того как еще раз почитаешь самоучитель и помотришь в таблицы упреждений, начинаешь снова чувствовать меру. Да, иногда скорость скрадывается размером птицы, которая больше по сравнению с тарелкой, но

не стоит передегивать. Дробь ложится позади цели чаще не из-за недостаточного упреждения, а по причине остановки ствола. Другой ошибкой является желание посадить всю тушку на мушку при закрытой планке — дробь уходит ниже. Это не тарелка — размеры того же гуся значительные, и, если не пройти мушкой снизу впритирку, понижение центра осыпи будет значительным и трофей может улететь. Если планка при стрельбе открыта, как в трапе, это не страшно, снап дробы поднимется и поразит цель центром. На охоте, кстати, это происходит довольно часто, из-за толстой одежды.

Уже светло, и второй подлет селезня я хорошо вижу и слышу. Подсадная дает осадку. Селезень садится на середину воды совсем близко к ней. Резко сажусь и бью его в клюв на взлете. Он падает в воду. С полем! И снова тишина, и только стук сердца еще отбивает ритм. Этот селезень лег на воду прямо передо мной. Припоминаю, как однажды я стрелял по селезню, свешему на дальнем левом краю. Он долго не проявлял интереса к подсадной и не подплывал к ней, поэтому я решил стрелять, хотя было еще темно и плохо видно. После выстрела он потрепыхался и затих под берегом в траве. Каково же было мое удивление,

когда я не обнаружил его там даже после тщательных поисков вокруг воды и в радиусе 50 метров в поле. Видимо, подранок ушел по земле. Неприятно, но это охота.

Время за семь. Слившись с полем, я слушаю и наблюдаю весеннюю кутерьму вокруг. Бекас то и дело дребезжит перьями, срываясь по отвесной вниз. Увидеть его трудно, но иногда получается. Полевой жаворонок токует длинными трелями, надолго зависая в воздухе. Сколько их — пернатых, известных лишь орнитологам и лишь иногда любознательным наблюдателям из числа лесников, грибников и охотников. Вот ко мне в гости прилетел куличок. Ходит по краю воды, ищет, чем поживиться. Смешной такой, деловитый. Сзади из-за кустов как будто какое-то пыхтение... Медведь?! На этом поле мне уже приходилось видеть косолапого. Сжимаю ружье и, осторожно приподнимаясь, стараюсь разглядеть что-нибудь через кусты. Звуки смешаются влево вокруг воды и превращаются в крупного кабана, вплывшего в мой сектор зрения и резко приближающегося к гусиным корпусам. Я оторопел... Кабан же подскочил к ближнему гусю и почти наступил на него. Он от меня всего в пятнадцать метрах! Не видит меня в упор. И тут фыркнул и устался в мою сторону. Почуял... Фыркнул еще раз и нехотя потрусил обратно, в направлении леса. Вот вам и весенняя охота. Вот вам и мимикрия. Сфотографировать его я не успел. Да и не хотелось выпускать из рук ружье.

Солнце уже высоко. Пожалуй, хватит на сегодня впечатлений, пора домой. Собираюсь. Нужно просушить маскировочный костюм. Развешиваю его на кустах. Забираю селезня и подсадную утку, собираю чучела. Как свежо и хорошо! Минут через десять собираю рюкзак и трогаюсь в путь по спутанной траве. В этом году в низинках и вдоль полевых дорог много львиного зева, хорошего народного лекарственного средства. Пройдя метров двести, натыкаюсь на лежащего в траве селезня. Вот это удача! Если бы специально искал в этой траве, никогда бы не нашел. Какая-то дробина из моего неудачного залпа все-таки зацепила его. У меня сегодня снова два добытых селезня. Спасибо, святой Трифон!



РЕКЛАМА

Classifieds

ПРИЕМ ОБЪЯВЛЕНИЙ ПО ТЕЛЕФОНУ

Оплата в любом отделении Сбербанка.

Наши реквизиты:
получатель ООО Рекламно-информационное агентство "О'Кей"
Московский банк Сбербанка России
ПАО, г. Москва
ИНН 7719464149, КПП 771901001
ПАО Сбербанк России г. Москва
БИК 044525225
Р/с 407 028 104 381 701 011 10
К/с 301 018 104 000 000 002 25
ОКАТО 45263558000

Дополнительная информация по телефону: **(495) 781-47-32**

Москва, ул. 1905 года, д.7, ст.м. «ул. 1905 года», с 10:00 до 19:00.
Т.: (495) 781-47-43, 781-47-32.
E-mail: classifieds@mk.ru

Отдых, охота, рыбалка
приглашаю

медведь, глухарь
т. 8-912-379-61-37

Услуги
предлагаю

натаска легавых
т. 8-925-880-58-11

Негвижимость

Продаю мечту детства
— 35 соток, д. Охотино под Переславлем. Берег реки, сосны, озера, охота, грибы-ягоды.

1,5 млн.

Тел.: +7 903 1313293
Владимир



Михаил ЖУКОВ, егерь

ДВА ДНЯ ВЕСЕННЕЙ ОХОТЫ В ПОДМОСКОВЬЕ

Настала пора готовить шалаши на полях в местах тетеревиных токов к началу охоты. Потемну я выхожу к месту, чтобы понаблюдать и решить, где лучше поставить скрадки. На ток надо приходиться заранее, затемно. Тетерева ночуют от него не очень далеко и прилетают до наступления рассвета, когда только-только начинает светать.

Весна выпала ранняя. В эти места обхода я навещался часто, особенно весной, и знал здесь каждую тропинку. Размышляя о предстоящем токе, дошел до поля. Выбрав место для наблюдения, сел в густой кустарник и стал ждать рассвета, до которого осталось совсем немного. Между деревьями медленно просыпался рассвет, светло-желтая полоска неба постепенно поднималась, перерастая в огромный огненный шар. Неподдалеку послышался шум крыльев. Это прилетел токовик и уселся на березу метров за сто от меня. Красавец черныш. Мне в бинокль хорошо было его видно. Налитые кровью ярко-красные брови, темные глаза и белое оперенье под хвостом.

Прошло немного времени, и, осмотревшись, «хозяин» тока спустился вниз, грациозно вышагивая и своим непревзойденным чувш-ш-ш-ш вызывая на бой соперников. Послышалось хлопанье крыльев, и на землю спустились еще пять претендентов. Ток еще не был в полном разгаре, весна только входила в свои права. На току не было тетерок. Прислонив бинокль к глазам, я стал наблюдать за током, примечая, где лучше поставить шалаши. Сердце учащенно билось. Подумал, надо будет посидеть и добыть одного тетерева на чучело, как отохотятся москвичи. В Доме охотника на стене только рога лося да плакаты с птицами и зверями.

Так я просидел пару часов, получил удовольствие. Тетерева, как пушистые черные мячики, выпятив грудь вперед, опустив голову, распутив веером и подняв хвост и воркуя, бегали по полю. Но еще не вступая в поединки, подпрыгивая вверх и издавая громкое «чувш-ш-ш»

Весна, середина марта. Дневное солнце ласково греет. Снег начал подтаивать. В лесу на полянках начали токовать тетерева, глухари, возбужденные приходом весны, готовясь к предстоящим боям с соперником, распушив веером хвосты и опустив крылья, оставляли волнистые бороздки на снегу, указывающие место токовища. До чего же это увлекательное зрелище наблюдать за их токами!



ЧАСТЬ 1. Подготовка к охоте

Фото Дмитрия ВАСИЛЬЕВА

и набрасываясь друг на друга, хлопая крыльями и ударяя, выпучив грудь, друг-друга. Лишь один токовик, в одиночестве хлопая крыльями и чужая, пытался вызвать на поединок соперников, которые не обращали на него внимания, продолжая кружиться и ворковать. На току все еще не было тетерок. Это будет позже, когда сойдет снег на полях и клуши будут возбуждать на поединки.

Солнце встало, ток окончился, и тетерева улетели. Я вылез из кустарника, достал из рюкзака топорик и пошел срубить березок и лапника для шалашей. Заготовив материал, выбрал место и поставил пару шалашей на расстоянии двухсот метров друг от друга. Осыпав сухой травой и укрепив все старым обрывком сети, убрал топор в рюкзак, повесив его на плечо, направился к дому.

Проходя через ельник к дороге, поднял двух витютней — лесных крупных голубей, подумав

при этом, как хорошо, что они еще не перелетели в наших лесах. Шел по дороге и слушал пение птиц после зимнего затишья. Лес просыпался от зимней спячки.

Не доходя до шоссе, остановился. Дорогу перешагнули два лося — бык и корова. Бока у коровы были сильно раздуты. Возможно, отелится двумя телками, если, конечно, какой-нибудь браконьер не подстрелит. Скоро открытие охоты, и охотников в лесу будет много, подумал я, и, проводив животных взглядом, направился дальше. Надо было готовиться к приезду москвичей.

Мой двоюродный брат Юрий был старше меня, но к охоте относился прохладно, возможно, не хватало страсти, а может, первые охоты не задались, чувство дичи было потеряно. У него был мотоцикл «Днепр», и я предложил ему поехать со мной посмотреть тетеревиный ток. К моему удивлению, весть об осмотре тока совместно он принял с искорками в глазах. От-

крытие было еще только через три дня, но ехать обустроить шалаши было необходимо, да и самому приглядеть, как там.

Утром, когда еще было темно, но на востоке уже просветлело, Юрий заехал за мной. Мы подъехали к магазину, где я взял два пустых деревянных ящика и убрал их в люльку. Юрий спросил, зачем ящики? Я объяснил, что это будут сидухи. Примерно через час мы были у тетеревиного тока. На поле токовало восемь тетеревов. Парам и по одиночке, разбежавшись по полю. Радовало то, что они привыкли к шалахам и были в зоне выстрела.

Начало вставать солнце. В бинокль я заметил в стороне, метрах в ста, пару тетерок в густой траве. Передал бинокль брату, сказав, посмотри, клуши в стороне ожидают, когда до них победитель доберется. Ток был в полном разгаре. Юрий был удивлен, он раньше не видел сразу столько в одном месте. Он смотрел и ерзал, на лбу выступили капли пота. Хотелось закурить, но он терпел.

Как только солнце встало высоко, ток закончился, и тетерева разлетелись. Взяв ящики мы направились к шалахам, он к одному, я — к другому. Дело сделано, и я остался доволен, предложил ему неподалеку в березняке, где черничник, собрать сморчков на солянку, которые уже пошли. Он согласился, тем более на работу не идти, так как выходной.

И вот мы уже прошли через ельник. На елках уже начали завязи шишек. Это хорошо, год будет урожайным на шишки, а значит, будет белка, а где белка, там и куница.

Вот и пушнина. Знакомой дорожкой быстро дошли до места. Кругом пели птицы. На берегах набухли сережки, и всюду уже шел сок. На черничнике появлялись молодые листья. Мы разошлись. И вот он, первый сморчок, твердый, округлый, покрытый сверху, словно волнами. Где один, там есть еще. И вот они, один, другой, третий.

Буквально за час мы набрали на хорошую солянку. Теперь можно и к дому. Готовиться к охоте. Скоро приедут москвичи.

Александр ЛЕБЕДЕВ

25 МАЯ — ВСЕРОССИЙСКИЙ УЧЕТ ВАЛЬДШНЕПОВ

В прошлом году был проведен 20-й Всероссийский учет на вечерней тяге, в котором приняли участие работники охотничьего хозяйства и многие охотники — любители вальдшнепа. Мы благодарим их за это. Но не за горами 21-й. Научная группа «Вальдшнеп» и редакция «РОГ» предлагают вам присоединиться к этой ежегодной акции, которая состоится в субботу 25 мая.



Фото Fatwiz/flickr.com (CC BY 2.0)

Учет планируется провести в разгар тяги. В указанный день поезжайте или, если лес находится совсем рядом, выходите и вставайте там, где можно увидеть тягу. Выбирайте наиболее открытое место: широкую вырубку, большую поляну, опушку и т.п. Если вы отправитесь на учет вдвоем или целой группой, то в лесу следует разойтись и занять места для наблюдений не ближе двух километров один от другого, а не на соседних полянах, чтобы не подсчитывать одних и тех же тянущих вальдшнепов, так как во время тяги самцы облетают большие площади леса.

Собираясь на учет, помните, что тяга в конце мая начинается не в сумерках, как на весенней охоте, а еще до заката, поэтому не опоздайте к ее началу. Займите точку наблюдений за полчаса до захода солнца или немного раньше, то есть около 20 часов. Для записи наблюдений понадобится блокнот, карандаш и часы. Кратко опишите место учета, например так: «Поляна в лиственном средневозрастном лесу, с преобладанием осины и березы». Или сделайте пометки карандашом прямо в анкете. Запишите время прибытия на место учета, а время начала тяги — по первому протянув-

шему вальдшнепу. В блокноте отмечайте всех протянувших вальдшнепов независимо от дистанции, как увиденных, так и услышанных, но пролетевших вне поля зрения за деревьями. Записывайте отдельно число двоек, троек, четверок «игрунков», например — «2 пары, 1 тройка».

Проводите учет в течение двух часов, после чего прекращайте, даже если вальдшнепы продолжают тянуть. Вальдшнепов, протянувших до начала или уже после завершения учета, например до 20 часов или после 23 часов, запишите отдельно в примечании к анкете. Если вечер 25 мая будет неблагоприятен для тяги, например, резкое похолодание, сильный порывистый ветер, усиливающийся к вечеру, проливной дождь, гроза, а то и снегопад, то перенесите учет на любой другой день до 9 июня.

Одна анкета заполняется одним участником учета на одну вечернюю зарю. Разборчиво, печатными буквами, заполните все графы анкеты и до 15 июля 2019 г. с пометкой «учет вальдшнепа» отправьте по адресу: 123995, ГСП, Москва, Д-22, ул. 1905 года, д. 7, комн. 416, «Российская Охотничья газета».

Желаем успеха!

КАРТОЧКА УЧЕТА ВАЛЬДШНЕПА НА ВЕЧЕРНЕЙ ТЯГЕ 2019

Область (республика, край)	
Район	
Охотничье хозяйство	
Ближайший населенный пункт, почтовый индекс	
Дата учета	
Начало наблюдений	_____ час. _____ мин.
Начало учета	_____ час. _____ мин.
Окончание учета (ровно через 2 часа от начала учета)	_____ час. _____ мин.
Время начала тяги (с точностью до одной минуты)	_____ час. _____ мин.
Место учета (подчеркнуть):	Среди леса, на вырубке, просеке, дороге, опушке, поляне, поле, лугу, в пойме и т.п.
Лес, окружающий место учета (подчеркнуть)	Хвойный, лиственный, смешанный
Преобладающие породы деревьев (подчеркнуть 1–3 из основных пород леса)	Ель, сосна, береза, осина, ольха, дуб, липа, клен, ива, другие
Возраст леса по основным породам деревьев (подчеркнуть)	Старый, средний, жердняк, молодняк, поросль
Общее число увиденных и услышанных вальдшнепов	_____ шт.
Из них количество двоек, троек, четверок и т.д.	_____ пар, _____ троек, _____ четверок
Ф.И.О. учетчика, подпись	
Примечание: токовал ли во время тяги вальдшнепа бекас (да или нет) _____ Если вы нашли гнездо вальдшнепа, то опишите его (место и дату находки, количество яиц, под каким деревом находилось гнездо, состав пород окружающего леса, удаленность от опушки и т.д.).	

Вырежьте или скопируйте эту анкету.



ФСП - 1		Министерство связи РФ									
АБОНЕМЕНТ НА		ГАЗЕТУ	31910								
		ЖУРНАЛ	(индекс издания)								
Российская Охотничья газета											
(наименование издания)		количество комплектов									
		1									
На 2019 год по месяцам											
1	2	3	4	5	6	7	8	9	10	11	12
Куда		г.									
(почтовый индекс)		(адрес)									
ул.											
дом		корп.	кв.								
Кому											
(фамилия, инициалы)		Тел.									
Доставочная карточка											
ГАЗЕТУ		31910									
ЖУРНАЛ		(индекс издания)									
Российская Охотничья газета											
(наименование издания)		количество комплектов									
		1									
На 2019 год по месяцам											
1	2	3	4	5	6	7	8	9	10	11	12
Куда		г.									
(почтовый индекс)		(адрес)									
ул.											
дом		корп.	кв.								
Кому											
(фамилия, инициалы)		Тел.									

Александр ЖДАНОВ



Фото Антона ЖУРАВКОВА

Чем опасен весенний пал? Тем, что от него практически невозможно убежать! Лесной пожар распространяется значительно медленнее. Дело в том, что зачастую после схода снега на широких безлесных пространствах поймы больших сибирских рек, ширина которых иногда достигает 20–25 км, прошлогодняя трава быстро высыхает на весеннем солнце, а большая вода паводка еще на пойму не вышла.

Поэтому любое неосторожное обращение людей (как правило, рыбаков и охотников), к сожалению, приводит к большим пойменным пожарам, которые чаще называются весенним палом. Достаточно от них гибнет всякой живности и людей тоже.

Несколько лет тому назад, когда нашему сыну Ване было еще два-три года, в двадцатых числах мая установилась необычайно теплая, солнечная погода. По моей просьбе наш знакомый на моторной лодке «закинул» нас на двое суток (субботу и воскресенье) подальше от города на одну из грив в междуречье Большого Югана и Юганской Оби.

Первый, субботний, день прошел великолепно: мы отдыхали, рыбачили, даже позагорали, поохотились на вечерней зорьке, спокойно переночевали в палатке.

Утром, еще не вылезая из палатки, мы вдруг резко почувствовали неприятный запах дыма. Выскочив наружу, увидели вдалеке высокую стену огня, быстро двигающуюся по сухой пойменной траве в нашем направлении. «Что делать? Куда бежать? Как спастись?» — крутилось у нас в голове. Ответ был один — это спасение на воде. Хотя попытались вначале окапывать свой стан. В это время на полном скаку к нам подбежал ошалевший заяц и сел в трех метрах от Татьяны с Ваней. Его взгляд был таким, как будто он просит у нас помощи — «Спасите, помогите, люди добрые!».

Мы быстро упаковали свое имущество, уложили его на два бревна, прибитые тече-

нием Большого Югана к нашему берегу, привязали, чтобы не свалилось в воду при нашей эвакуации с горящего берега. А стена огня, со страшным гулом и большой скоростью приближающаяся к нам, уже обжигала наши лица, высота ее была, по нашим оценкам, до двадцати метров, а отрывающиеся от нее языки пламени перебрасывало ветром вперед на большое расстояние, где накаленные камыши, осока и другая пойменная трава вспыхивали как порох!

В этот угрожающий момент нам действительно стало по-настоящему страшно! Такое чувство безысходности перед стихией огня я испытал тогда в первый и последний раз в своей жизни.

Мы уже стояли по колено в воде, а Ваня сидел на бревнах, и были готовы отчалить от берега по течению громадной реки, как зайцы на спасительном бревне из сказания Некрасова про деда Мазая!

Неотрывно наблюдая за ходом всепоглощающего огня, мы вдруг заметили, что метрах в восьмидесяти от нас огонь стал поворачивать немного в сторону, чуть левее пошел, как бы огибая наш стан. «То ли ветер меняет свое направление, то ли что-то другое?» — гадали мы с Татьяной, все еще не веря в чудо нашего спасения. А на пути огня, как потом выяснилось, неожиданно оказалась водная преграда — небольшая протока.

Кстати, в тот жуткий день в пойме заживо сгорели в своей палатке двое сургутских охотников...

ВЕСТИ С ОХОТЫ

▼ ИЗ ЯРОСЛАВСКОЙ ОБЛАСТИ

Ярославская область, Ростовское общество охотников и рыболовов, 22 апреля. Большинство крякв разбились на пары, и только «холостяки» радовали своими визитами.

За несколько дней, посвященных охоте с подсадной, удалось добыть трех зеленоголовых красавцев.

Фото Евгения АНУФРИЕВА



▲ ИЗ ВЛАДИМИРСКОЙ ОБЛАСТИ

Открытие весенней охоты во Владимирской области прошло успешно. Утренняя зорька дала долгожданный результат. С первыми лучами солнышка кряканье и осадка подсадной не заставили себя долго ждать. Добыто два кряковых селезня. Работа подсадной и внимание охотника — это общая удача. Погода в этот день порадовала и солнышком, и тучками!

Фото Алексея ДЗЮБЧУКА

ПОДПИШИСЬ И ЧИТАЙ!


Дорогой читатель! С апреля в почтовых отделениях можно оформить подписку на второе полугодие 2019 года на издания нашего издательства с доставкой их до вашего почтового ящика:

15685, Журнал «Охота и Рыбалка XXI век» — 521,50 руб.;

Газета «Российская Охотничья газета»: 31910, подписка на июль – декабрь — 339,66 руб.;

Комплект «Российская Охотничья газета» с журналом «Охота и Рыбалка XXI век»: 42889, подписка на июль – декабрь — 780,00 руб.

Стоимость подписки указана для жителей Москвы и Подмосковья с учетом доставки издания до почтового ящика; цены в других регионах уточняйте в вашем почтовом



отделении. Для ветеранов Великой Отечественной войны и инвалидов I, II групп на почте существуют дополнительные скидки на подписку.

Оформить подписку на PDF версию изданий можно на сайте издательства: www.mk.ru/subscription/

Информация о подписке по телефону: +7 (495) 665-40-80. E-mail: podpiska@mk.ru

НЕ ПРОПУСТИ!
ЧИТАЙТЕ В МАЙСКОМ НОМЕРЕ ЖУРНАЛА «ОХОТА И РЫБАЛКА XXI ВЕК»



«Оружие»

Российский прямоход — знакомимся с отечественным карабином «Ладoga». Такой разный бедринг — о правильном выборе укладки ствола в ложу. Двухлая Бенелли — радует как помпа и как полуавтомат.

«Природа»

Менузт вокруг ЮНЕСКО — наши заповедники против их резерватов. Счастье на чужих костях — поможет ли охота решить проблему с браконьерством в Африке? Гори, гори! — разжигаем костер правильно и без последствий.

«Трофеи»

Горные переселенцы — за трофейным таром в Новую Зеландию. Богроч для русских — опыт вольерной охоты в Венгрии. Вологодские зори — будни и романтика весенних токовищ. Фрау Дуся — ода четвероногим друзьям.

«Рыбалка»

Сумеречный гость — техника ловли усача в реках Кавказа. Не самая большая игра — незабываемая охота на марлина.

ЧИТАЙТЕ, ПОДПИСЫВАЙТЕСЬ, ДЕЛИТЕСЬ С НАМИ ВПЕЧАТЛЕНИЯМИ! 16+