

Сегодня
«ЗЕЛЕНый НОМЕР»
«Комсомолки!»

В этом выпуске:
Каждому семечку - свое время
Богатый урожай без дорогих удобрений
Лунный календарь огородника

1. Достать вкладку 2. Сложить пополам 3. Пройдись ножницами и получи брошюру удобного формата

Каждому покупателю «ЗЕЛЕНОГО НОМЕРА»
ПОДАРОК:
СЕМЕНА ЦВЕТОВ И ОВОЩЕЙ

МОЯ ДАЧА

РАДИО КОМСОМОЛЬСКАЯ ПРАВДА radiokp.ru

Самара **98,2**
Пермь **96,6**
Ижевск **107,6**



КОМСОМОЛЬСКАЯ ПРАВДА



7 141 000

уникальных посетителей за минувшие сутки



Основана в мае 1925 года

Вторник
28 февраля

Приволжье

№ 14 (27462) 2023 год

В КАКИХ ГОРОДАХ ПРИВОЛЖЬЯ КОМФОРТНЕЕ ЖИТЬ?



В топе рейтинга - Татарстан, Самарская и Нижегородская области.

Читайте на стр. 6 ▶



Николай ОБЕРЕМЕНКО

Прогноз синоптиков: Весна не заставит себя ждать

Андрей МАТЛИН

Мартовская погода обещает быть теплее нормы.

Верите, что завтра мы уже встретим весну? Впрочем, с приходом марта завершится зима календарная, а не климатическая. Когда же приволжцам ждать настоящей весны-красны - со среднесуточной температурой выше нуля?

Продолжение на стр. 9 ▶



В Ульяновске в квартире жилого дома взорвался газ

Васса РАССАДИНА («КП» - Ульяновско)

Пострадали два человека, многодетная семья лишилась жилья.

Утром в понедельник, 27 февраля, жильцы пятиэтажки в Ульяновске услышали громкий хлопок. В четырехкомнатной квартире на последнем этаже, где живет многодетная семья, взорвался газ. Взрывной волной выбило стекла, а из разбитых окон повалил черный дым. В квартире рухнула межкомнатная перегородка между залом и кухней.

На место ЧП оперативно прибыли 20 сотрудников Главного управ-


ления МЧС России по Ульяновской области. Они эвакуировали из дома 10 человек и ликвидировали огонь. В пострадавшей квартире на момент взрыва был только 38-летний глава семейства. Трое детей и жена отсутствовали. Мужчина получил серьезные ожоги, его госпитализировали. Также от взрыва пострадала 92-летняя бабушка, которая шла вдоль дома. Как сообщили в администрации Ульяновска, осколком стекла женщине раскололо кожу на лбу и она получила небольшой ушиб.

Местные жители не исключают, что происшествие могло случиться по вине хозяина квартиры. Как рассказали журналистам «КП» жильцы дома, накануне взрыва он

сильно поругался с женой. Мужчине был пьян, и соседи даже вызвали полицию, чтобы его успокоить.

Причины ЧП предстоит выяснить сотрудникам МЧС и прокуратуры. Сотрудники надзорного ведомства проводят проверку по факту «хлопка газозвоздушной смеси». Специалисты дадут свою оценку деятельности служб, которые проверяли исправность и обслуживали газовое оборудование в этом доме.

В свою очередь, сотрудники СУ СКР по Ульяновской области возбудили уголовное дело по факту «травмирования двух человек в результате хлопка газа в многоквартирном доме».



Марина ДОЛГОВА

Взрывной волной выбило стекла в квартире, повалил черный дым.

Владимир ПУТИН: Если Россия развалится, русский народ не сохранится. Будут «московиты», «уральцы»...

Валентин АЛФИМОВ

Президент дал большое интервью программе «Москва. Кремль. Путин» на канале «Россия 1». Он рассказал, что будет после приостановления Договора о стратегических наступательных вооружениях (СНВ), какие планы у Запада на нас и в курсе ли Европа, что США пытаются ее поднять под себя. Главное, о чем сказал Владимир Путин.

ЧТО ДОЛЖНЫ ПОНЯТЬ США?

Это их дело, чего понимать, чего не понимать. Мы не можем им (США и НАТО в целом. - Ред.) в башку залезть. Нам нужно сохранять свою страну, обеспечивать безопасность, стратегическую стабильность. В Договоре СНВ две стороны - Россия и США. НАТО сделало заявление, сделало и заявку на дискуссию по этому вопросу. Пожалуйста, мы не возражаем.

БУДЕМ СЧИТАТЬ БОЕГОЛОВКИ

Мы в свое время пошли на то, чтобы вынести Британию и Францию за скобки (в Договоре СНВ). Имели в ви-

ду разрядку и то, что НАТО объявило себя чуть ли не демилитаризованной организацией. Поэтому мы вынуждены вернуться к обсуждению «с центра поля».

«МЫ СЕБЯ ТАК ВЕСТИ НЕ БУДЕМ»

После развала СССР ситуация в мире меняется. Появляются новые центры силы. Мы этому не препятствовали никогда. Но против чего мы выступали? Чтобы новый мир выстраивался только в интересах одной страны - в данном случае США. А они хотят сделать именно это.

Все это понимают. В том числе их сателлиты. Но по разным причинам, в первую очередь большой зависимости в сфере экономики, обороны, они думают: борьба с Россией - это совпадающий интерес. Но они отдают себе отчет, что США делают только то, что соответствует их эгоистическим интересам. У Франции отобрали заказ на подводные лодки в Австралии, унизил страну, и все умыслил, сказали: «Спасибо большое, заходите еще».

Мы себя так вести не будем. И в ко-



22 февраля - день признания независимости Донецкой и Луганской Республик - Россия встретила 200-тысячным концертом в «Лужниках». Выступил на нем и Владимир Путин.

нечном итоге борьба за многополярный мир, за уважение каждого, за учет интересов каждого возобладает.

РАЗОБРАТЬ НА МЕЛКИЕ КУСОЧКИ

У них одна цель - раскисировать бывший Советский Союз и его основную часть - Российскую Федерацию. Потом они и примут нас в «семью цивилизованных народов», но только каждую часть отдельно. Для чего? Для того чтобы помыкать этими частями и поставить под свой контроль.

Если мы пойдем по этому пути, судьбы многих народов России, и прежде всего русского народа, могут кардинально поменяться. Не знаю даже,

сможет ли сохраниться такой этнос, как русский народ. Ну будут «московиты», «уральцы» и так далее.

ВСЕ ДАВНО ИЗВЕСТНО

Эти планы изложены на бумаге. Просто мы старались не говорить об этом. Из партнерских соображений. А теперь, когда их попытки переделать мир под себя довели до такой ситуации, мы вынуждены реагировать.

УСЛОВИЕ ПОБЕДЫ РОССИИ

Когда народ России сплочен, един, нам нет равных. И это главнейшее условие всех наших достижений и всех наших побед.

■ ДИПЛОМАТИЯ

Эдвард ЧЕСНОКОВ

Разбираем «12 предложе- ний Си Цзиньпина по Украине».

Китай - экономический гигант, сравнимый по мощи с США, но с громкими внешнеполитическими инициативами он выступает редко. Причина - национальный менталитет и заветы одного из отцов-основателей КНР в нынешнем виде, Дэн Сяопина. Который еще полвека назад сформулировал главный дипломатический принцип: «Держаться в тени, стараться ничем не проявлять себя».

Но 24 февраля на сайте МИД КНР появились «12 пунктов по урегулированию украинского кризиса». Попробуем расшифровать эту иероглифическую головоломку пункт за пунктом:

1 «Уважайте суверенитет всех стран... Международное право должно применяться единообразно, не следует применять двойные стандарты».

Это прежде всего изысканный удар по США, которые рьяно отстаивают территориальную целост-

У Китая родился мирный план

ности Украины» и одновременно посещают мятежный китайский остров Тайвань без разрешения официального Пекина.

2 «Откажитесь от мышления времен холодной войны... Не формируйте лагеря конфронтации».

Тут опять завуалированная критика Запада: несмотря на падение железного занавеса и роспуск Варшавского блока, американцы последние 30 лет продолжали развивать блок НАТО и приближать его к границам России.

3 «Прекратите огонь и прекратите боевые действия».

Для самых непонятливых данный пункт далее по тексту расшифрован: третьи страны «не должны поддерживать Украину и Россию в противостоянии друг другу». При этом Москве не помогает никто, а Киеву открыто поставляют снаряды, бронетехнику, наемников и прочие атрибуты войны почти три десятка западных стран. И без этой «кислородной подушки» ВСУ давно бы потеряли возможность сражаться.

Следующие три пункта не нуждаются в пояснениях.

4 «Начните мирные переговоры».

5 «Урегулирование гуманитарного кризиса».

6 «Защита гражданского населения и военнопленных... Китай поддерживает обмен военнопленными между Россией и Украиной, и все стороны должны создать для этого более благоприятные условия».

Далее - самое интересное.

7 «Поддержание безопасности атомных электростанций».

Еще один укол в адрес Запада - наблюдатели из международных структур, побывавшие на Запорожской АЭС (с весны 2022 года находится под контролем России), так и не смогли внятно сказать, кто же регулярно обстреливает крупнейшую атомную электростанцию Европы.

8 «Против распространения ядерного оружия и ядерного кризиса, против разработки

и применения биологического и химического оружия».

Этот намек тоже понятен: незадолго до начала СВО украинские политики публично выказывали желание получить ядерное оружие, а в их стране действовали десятки проамериканских биологических лабораторий.

9 «Гарантируйте экспорт зерна».

Китай - второй в мире импортер зерна, за 2021 год купивший 9,7 тысячи тонн «мягкого золота» на внешних рынках. Это вдвое меньше, чем за тот же год отправил на экспорт Украина, однако теперь по итогам хитрых схем главным получателем того же зерна стал Запад, а Африка и Азия столкнулись с угрозой голода. Разумеется, такое положение не устраивает Пекин, и тут он выражает интересы всего «глобально юга», включая ту же Африку.

10 «Прекратите односторонние санкции».

Это даже не завуалированный, а уже очевидный жест Пекина в поддержку Москвы.

11 «Обеспечьте стабильность производственной цепочки и цепочки поставок».

Из-за антироссийских санкций страдает весь мир, попытки США запретить экспорт российских удобрений и энергоносителей грозят кризисом всем.

12 «Содействовать послевоенному восстановлению».

Здесь, стоит думать, Китай тоже не забывает про свои интересы. Сейчас китайские корпорации строят мосты, железные дороги и аэропорты по всему миру. Это выгодно всем: слаборазвитая страна получает импульс к развитию, а китайские корпорации - новые заказы.

РЕЗЮМЕ


Вплотне разумный план. Впрочем, как и стоило ожидать, мирная инициатива была отвергнута Киевом и его американскими кураторами. Так что, похоже, украинский кризис продолжится. Однако Россия, Китай и другие незападные игроки сделали все, чтобы его прекратить.

В контакте
Вступайте в нашу группу ВКонтакте
VK.COM/KPRU

ОБЩЕСТВО
Почему наши олигархи никогда не станут своими на Западе

ЗДОРОВЬЕ
Все бесит, болит голова и ломаются ногти: 7 главных симптомов гормонального сбоя

НАУКА
Приборы, созданные для поиска жизни на Марсе, не нашли ее на Земле



Врачи рассказали о «норме» заражений респираторными инфекциями для взрослых и детей.

Анна НИКОЛАЕВА

«Кашляю четвертую неделю», «простужаю третий раз за два месяца» - в соцсетях сейчас полно историй о повторных заражениях. Природа защиты нас от окружающих сонмов вирусов и бактерий. Но время от времени защита «дает течь». Если такие брешки в защите начинают возникать слишком часто, это тревожный сигнал. Как «график» заражений респираторными инфекциями может свидетельствовать о скрытых неполадках со здоровьем? К

СЧИТАЕМ И НАБЛЮДАЕМ

- Пару раз в год мы все имеем право поболеть, простудиться, сопсопливить. Но более четырех-пяти раз в течение календарного года - уже тревожный сигнал. Повод задуматься о состоянии своего здоровья, - рассказал главный внештатный детский специалист, аллерголог-иммунолог Минздрава Московской области, профессор, д. м. н. Андрей Продеус в эфире телеканала «Доктор». Для ребенка «норма» частоты заболеваний выше. Особенно если чадо посещает детский сад или школу. «Это может быть и 8 - 9 раз в год», - пояснил врач. У малышей и подростков иммунная система в некоторой степени юная и неопытная, находится в процессе накопления данных о различных

Опять простыл, ну сколько можно?



Если иммунитет плохой у всей семьи - это повод сдать анализы.

возбудителях.

Потому и заражения при встрече с ранее не знакомыми патогенами случаются чаще.

Однако существуют и признаки того, что реакция детского организма на ОРВИ - внештатная. Доктор Продеус перечислил ситуации, вызывающие беспокойство:

1 если респираторная вирусная инфекция дает бактериальные осложнения и так случается два и более раз в течение года. Например, после простуды развивается отит, синусит, гайморит и т. д. Такие осложнения может диагностировать

только врач, в большинстве случаев требуются рентген и анализ крови. Наиболее распространенный срок развития осложнений - через 5 - 7 дней после начала ОРВИ;

2 если доктор назначил антибиотик для лечения осложнения, но препарат не помогает, приходится добавлять новое бактериальное лекарство или даже переключаться на инъекционные формы антибиотиков;

3 если на слизистых носа, глотки или в других местах развиваются грибковые инфекции. Определяет их врач.

Пункты 2 и 3 могут встречаться также у взрослых. Для них это тоже тревожные признаки возможных проблем с иммунитетом, добавляет профессор Продеус.

АНАЛИЗЫ, КОТОРЫЕ ПОНАДОБЯТСЯ

При подозрении на неполадки с иммунитетом первым делом нужно обратиться к врачу-терапевту. При необходимости он выдает направление к аллергологу-иммунологу - таков порядок бесплатного получения медпомощи по полису ОМС. В платном порядке можно сразу записываться к иммунологу.

Как рассказал врач-инфекционист, к. м. н. Андрей Поздняков, как правило, для выяснения состояния иммунной системы назначаются такие обследования:

✓ **Общий анализ крови.** Оцениваются в первую очередь общее количество лейкоцитов и так называемая лейкоцитарная формула. По ней, в частности, может

ЗРИ В КОРЕНЬ! Почему мы так часто бодем этой зимой

Эксперты называют несколько основных причин:

- ✓ у людей, переболевших ковидом (а это большинство из нас), нередко развиваются скрытые постковидные осложнения. В их числе - изменения показателей иммунных клеток крови. Такие сбои могут временно ослаблять защитные силы организма в борьбе с возбудителями простуд;
- ✓ после ковида часто обостряются хронические заболевания: сердечно-сосудистые, диабет, ревматологические и др. Все это тоже ослабляет иммунитет;
- ✓ в этом году максимально ослаблены противоэпидемические ограничения. Прежде они работали как против коронавируса, так и против гриппа и прочих возбудителей ОРВИ.

быть определена лейкопения - снижение уровня лейкоцитов в крови. Если такой симптом выявляется неоднократно, это может быть признаком «сниженного» иммунного ответа, поясняет врач.

✓ **Общий анализ мочи.** Он нужен, чтобы исключить хронический воспалительный процесс в мочевыделительной системе. «Любой очаг хронической инфекции может провоцировать частые респираторные инфекции», - предупреждает Поздняков.

✓ **Анализ крови на уровень С-реактивного белка.** Этот показатель дает информацию, есть ли в организме бактериальный воспалительный процесс.

ЭТО ПРИГОДИТСЯ КАК ВОССТАНАВЛИВАТЬСЯ БУДЕМ?

К приему иммуномодуляторов врачи - сторонники доказательной медицины относятся очень скептически. С одной стороны, положительный эффект таких препаратов подтвержден малоубедительно, считают специалисты по докведу. С другой стороны, наша иммунная система так еще немало загадок. Какими будут последствия вмешательства в нее иммуномодуляторов (если они все-таки работают) - непредсказуемо, предупреждают эксперты.

Из методов поддержки и укрепления иммунитета наука приветствует такие:

- здоровый сон, в идеале 7 - 9 часов;
- прогулки на свежем воздухе и физнагрузки;
- обильные овощи, фруктов, рыба 2 - 3 раза в неделю;
- прием витамина D в случае его дефицита (диагноз ставит врач-эндокринолог);
- закаливание;
- снижение стрессов (способы могут быть разными, от медитаций до обращения к психотерапевту);
- лечение любых очагов воспаления в организме (не запускайте карие!) - они «подтачивают» иммунитет.

Все бесит, болит голова и ломаются ногти: 7 главных симптомов гормонального сбоя - на сайте

ВАШИ ПРАВА

Спецвыплаты для медиков от государства:

Как получить поддержку

Социальный фонд России уже назначил специальные социальные выплаты более 680 тысячам медработников.

С 2023 года в нашей стране введена новая мера государственной поддержки для медицинских работников. Это специальная социальная выплата. Ее размер может составлять от 4,5 тыс. до 18,5 тыс. рублей в месяц в зависимости от категории сотрудника и вида организации, в которой он работает. Выплаты назначает и начисляет Социальный фонд России (СФР).

СФР уже назначил выплаты более 680 тысячам получателей. Медработники из различных регионов России уже направлены в общей сумме около 6 млрд рублей.

«Работа по перечислению средств медикам ведется с начала февраля. По мере поступления реестров работников из медицинских организаций специалисты Социального фонда начисляют выплату и направляют медицинским работникам средства. В конечном итоге поддержку от государства получают все, кому положена выплата. Самостоятельно обращаться в фонд, подавать заявления или справки не требуется», - пояснил председатель Социального фонда России **Сергей Чирков**.

Основные правила предоставления господдержки:

1. Специальная социальная выплата полагается:
 - медработникам первичного звена (в первую очередь это районные поликлиники);
 - сотрудникам центральных районных, районных и участковых больниц;
 - работникам станций и отделений скорой помощи.

ВАЖНОЕ УСЛОВИЕ: организации, где трудятся такие сотрудники, должны входить в государственную или муниципальную систему здравоохранения и участвовать в базовой или территориальной программах обязательного медицинского страхования.

2. Медработникам не нужно ничего предпринимать для получения новой выплаты. Социальный фонд России начисляет выплаты автоматически на основании данных, которые предоставляют в Фонд медорганизации по итогам каждого месяца.

3. При расчете размера выплаты учитываются исполнение сотрудником трудовых обязанностей и количество отработанных им за месяц часов по норме рабочего времени.

Несмотря на то, что в законодательстве заложены 7 дней на перечисление средств, отделения Социального фонда перечисляют деньги обычно в течение 3 рабочих дней после того, как медицинская организация представляет в фонд корректный реестр работников. Средства переводятся на счет, реквизиты которого Социальному фонду также представляет медорганизация.

Еще больше полезной информации о господдержке - в телеграм-канале Социального фонда России t.me/sfr_gov

Подготовила Анна ДОБРЮХА.



Наставники:

«КП» - Самара открывает большой проект, посвященный году наставника и педагога.

2023 год объявлен в России годом педагога и наставника. Сложно переоценить значение этой фигуры в жизни каждого из нас. С самых первых минут жизни мы учимся. Чистить зубы и завязывать шнурки, есть ножом и вилкой, говорить спасибо и пожалуйста, общаться и дружить. В школе и вузе педагоги дают знания, на каждом рабочем месте коллеги делятся профессиональными секретами. Мы учимся работать, вести бизнес, развиваться и расти в своей сфере. И это получается, когда рядом есть тот, кто готов передать нам свой богатый опыт и знания, подсказать, помочь словом и делом. Быть наставником - это настоящий талант и, пожалуй, наиболее благородный и важный труд.

«Комсомольская правда» уверена: наши наставники и учителя достойны того, чтобы рассказать о них на страницах нашей газеты. Мы запускаем проект «Наставничество: от сердца к сердцу». Каждый месяц мы будем рассказывать о наставниках, которые прославили Самарский регион, об учителях, чей самоотверженный труд помог состояться многим известным самарцам. А в конце осени «КП» - Самара завершит проект большим форумом, в котором наставники поделится лучшими практиками и получат заслуженные награды.

«Играй свою игру - и все получится»

ТРЕНЕР ИГОРЬ АЗАРОВ СТАЛ ГЛАВНЫМ НАСТАВНИКОМ ДЛЯ СОТЕН РЕБЯТ.

Наставник, друг, второй дедушка. История самарского тренера по баскетболу Игоря Азарова дает надежду и веру в людей и добро, вдохновляет и вызывает искреннее восхищение. Игорь Георгиевич выбрал свое призвание сердцем и не прогадал. Волжанин стал не только талантливым тренером, но и учителем жизни для своих воспитанников. Со многими он старался держать связь до самого конца. Игорь Георгиевич скончался на 88 году жизни 26 января 2023 года, но коллеги по цеху, ученики и просто знакомые еще много лет будут вспоминать о нем добрым словом и благодарить за многолетний добросовестный труд.



ДУША ТЯНУЛАСЬ К БАСКЕТБОЛУ

Игорь Азаров родился 26 октября в 1935 году в родном Куйбышеве. Он прошел долгий трудовой путь - плановый институт, «Водоканал» и «Куйбышевмелиоводхоз». И все же, сердце его выбрало профессию тренера, душа тянулась к баскетболу. И не зря. Игорь Георгиевич много лет своей жизни посвятил развитию баскетбола в губернии и достиг серьезных успехов, вошел в правление профильной областной федерации.

Игорь Георгиевич был добрым, общительным человеком и прекрасным преподавателем, поделился с журналистом «КП» - Самара президент Федерации баскетбола Самарской области Игорь Бочкарев. - Ему было, чем гордиться как тренеру - именно он стал первым наставником Всеволода Иванова - именитого игрока куйбышевской команды «Строитель».

Но Игорь Георгиевич стремился вырастить не чемпионов, а настоящих людей. Это и отличало его от других тренеров. Его воспитанники выросли талантливыми, честными, добрыми и сильными духом личностями. Среди них: Алек-

сандр Максимов - главный врач самарской поликлиники №3, Олег Сысуев - бывший мэр Самары. И, конечно, сын - губернатор Самарской области Дмитрий Азаров, для которого отец стал главным наставником.

«ВТОРОЙ ДЕДУШКА»

С особой теплотой Игорь Азаров относился к своим девочкам-спортсменкам. Они уже давно не подростки, а прекрасные девушки. Многие из них уже создали свои семьи. Шли годы, а связь с любимым тренером становилась лишь крепче. Встречи на спортивном паркете были нерушимой традицией.

Анастасия Елизарова пришла к Игорю Георгиевичу на занятия по баскетболу в 12 лет. Тогда девушка училась в 7 классе, а Игорь Азаров только пришел в 25-ую школу трудиться тренером.

Игорь Георгиевич стал для нас вторым дедушкой. Он был строгим, но одновременно добрым и отзывчивым. Помню, мы частенько после тренировок болтали с ним за чашкой чая с сушками, - поделилась воспоминаниями с журналистом «КП» - Самара Анастасия. - Игорь Георгиевич верил в нас, всегда говорил: «играй свою игру - и все получится».

Анна Колотилина вспоминает: Игорь Георгиевич собрал вокруг себя людей, которые искренне болели баскетболом.

Ему важно было не только наше умение, но и стремление, желание играть, - говорит Анна. -

Он всегда интересовался нашей личной жизнью, давал мудрые наставления.

Станислава Павлова начинала заниматься баскетболом у Игоря Азарова больше 25 лет назад. Девушка признается: хотя она давно выросла, для тренера она навсегда осталась маленькой Стасей.

Даже спустя много лет приходила к нему на площадку после работы, играть, - вспоминает девушка. Он помнил всех своих воспитанниц и всегда был нам рад.

«СОХРАНИТЬ КОМАНДУ»

Со своими спортсменками Игорь Азаров не раз участвовал в первенствах города. В 2016 году команда отвоёвала второе место на чемпионате в Самаре. Девушки и сейчас продолжают дело Игоря Георгиевича Азарова на любительских соревнованиях в Самарской области. Они представляют спортивную школу олимпийского резерва (СШОР-13). До 2019 года ее возглавлял сам Игорь Азаров, а после свои полномочия он передал многолетней воспитаннице Оксане Акулышиной.

Когда он предложил мне взять команду, я понимала, что я не могу отказаться от этого. И сейчас одна цель, чтобы сохранить ее - то, что Игорь Георгиевич так долго собирал, - рассказала Оксана «Самарским судьбам».

Настоящей опорой и поддержкой Игоря Азарова был и для семьи. Родные, близкие и воспитанники Игоря Азарова будут нести память о тренере в своем сердце.

«Я мог потерять себя, как музыканта»

СЕРГЕЙ ВОЙТЕНКО ЕДВА НЕ БРОСИЛ МУЗЫКАЛЬНУЮ ШКОЛУ, НО БЛАГОДАРИ МУДРЫМ УЧИТЕЛЯМ СУМЕЛ ВЕРНУТЬСЯ К МУЗЫКЕ И СТАТЬ ЗАСЛУЖЕННЫМ АРТИСТОМ РФ.

Наставник - человек, способный указать своему ученику верный путь, разжечь в нем интерес, а порой - зажечь новую звезду. Музыкант из Самарской области Сергей Войтенко известен своей виртуозной игрой на баяне. Сегодня его знают далеко за пределами России. Но начинал Сергей, как и многие, с малого: окончил музыкальную школу, которую едва не бросил, затем поступил в училище. И на всем творческом пути му-

зыканта поддерживали его педагоги. Сергей Войтенко рассказал «КП» - Самара о своих наставниках и о собственном педагогическом опыте.

«ПОМОГЛИ БАБУШКА И ПЕДАГОГ»

Сергей Войтенко родился в селе Богдановка Нефтегорского района. Музыкантов в его семье не было, да и сам Сергей изначально не тяготел к музыке. Все изменила обычная поездка на велосипеде.

Мы катались около музыкальной школы и решили заглянуть внутрь. Одна из сотрудниц показала нам музыкальные инструменты: там стояли фортепиано и баян. Когда я пришел поступать в музыкальную школу, выбрал баян. Исклчительно потому, что он был гораздо меньше по

размеру, - вспоминает Сергей Войтенко.

Освоить азы игры на баяне Сергею было не сложно, а вот заставить себя заниматься дальше оказалось куда тяжелее.

Никак не мог себя заставить учиться. Даже бросил музыкальную школу на полгода. Вернуться к занятиям помогла моя бабушка. Мы с ней как-то поговорили на каникулах, и она дала мне понять, что музыка - это мое будущее. Вскоре я и сам это осознал, - улыбается музыкант.

Сергей отмечает: работать усидчивостью очень сложно. Главное, что должен сделать педагог - показать ученику, что именно ему нужно, дать цель. После этого ребенок уже сам не может оторваться от занятий. Именно так поступил первый учитель Сергея - Юрий Сорокин.

Когда я начал пропускать музыкальную школу, Юрий Константинович пошел в мою обычную школу. Там у всех спрашивал, что я из себя представляю, какой я человек. Узнав, что мне хочется быть первым во многих направлениях, Юрий Константинович решил отправить меня на конкурс. Этим шагом ему удалось вскрыть мою лидерскую черту, - отмечает Сергей. - Я тогда победил, и мне это очень понравилось. После этого у меня появилось стремление дальше развиваться в музыке.

Известный баянист отмечает: в тот момент он мог потерять себя, как музыканта. Только благодаря тому, что Юрий Сорокин сумел его удержать, Сергей стал настоящим профессионалом и получил широкую славу.



«СТАЛА МНЕ ВТОРОЙ МАМОЙ»

В 1988 году Сергей Войтенко поступил в Самарское музыкальное училище. Под свое крыло молодого студента взяла Алла Кац - заслуженный работник культуры РФ. Благодаря ей наставничеству Сергей Войтенко достиг нового уровня мастерства.

Алла Михайловна сделала многое для моего творческого роста, внесла основную

его часть. Она сразу поняла, что я из себя представляю, что умею. Возила меня на конкурсы, где я пополнял свою копилку новыми наградами, - отмечает баянист. - Алла Михайловна стала для меня второй мамой. Она всегда была со мной рядом.

Педагоги остаются рядом со своим учеником и по сей день. Сергей регулярно общается с Аллой Кац и поддерживает отношения с Юрием Сорокиным.

от сердца к сердцу

Вырастить патриотов

НАСТАВНИК САМАРСКИХ ЮНАРМЕЙЦЕВ СЕРГЕЙ САЛЮТИН - О ПАТРИОТИЗМЕ И ВОСПИТАНИИ НОВОГО ПОКОЛЕНИЯ.

Полковник Сергей Салютин известен Самаре, как один из организаторов самых массовых военно-спортивных и военно-патриотических мероприятий. В 2017 году он занял пост замруководителя Юнармии Самарской области по персоналу. Большой опыт армейской военно-политической работы и неравнодушное сердце позволили ему стать наставником для сотен юнармейцев.

Сергей Салютин всю свою жизнь посвящает военному делу. После окончания Ташкентского командного училища служба заносила его во многие города и страны. В 1993 году самарец принял участие в военной операции в Таджикистане и был награжден медалью за отвагу. Последним местом работы в его военной карьере стала республика Судан, где он на протяжении пяти лет работал военным консультантом. В 2017 году Сергей Николаевич вернулся в Самару и принял решение работать с детьми, чтобы передать юному поколению свои знания и воспитать в них патриотизм.

- С детьми я работаю так же, как и раньше со взрослыми военными. Самое главное помнить - ни в коем случае нельзя унижать человека, напротив, нужно уважать его. Я общаюсь с самарскими школьниками на одном языке, интересуюсь тем же, чем и они, понимаю жизнь так же, как и они. В большей степени Юнармейцы уважают меня не как наставника, а как старшего друга, - рассказывает «Комсомолке» Сергей Салютин.

Одной из главных задач наставник юнармейцев считает повышение интереса к истории родного края и воспитание в ребятах любви к Родине.



- В Советском Союзе детей учили правилам поведения в обществе - например, уступать места в транспорте пожилым. Сейчас этой культуры не хватает, - считает Сергей Салютин. - На классных часах важно больше времени уделять культуре общения. А еще - популяризировать туризм и больше изучать историю родной страны и родного края.

Сейчас в рядах Юнармии состоят более 50 тысяч юных самарцев. Сергей Салютин лично проводит подготовку Юнармейцев и учит их простым истинам.

- Наша задача - научить детей любить свою Родину и знать ее историю. Во время наших мероприятий и поездок, дети знакомятся с другими юнармейцами и делятся опытом. Движение объединяет их и помогает находить новых друзей по всей стране, - говорит Сергей Салютин.

«Вежливость - оружие королей»

ДИРЕКТОР ОЦ «ЮЖНЫЙ ГОРОД» ВЛАДИМИР КИЛЬДОШКИН РАССКАЗАЛ, КАК НАЙТИ ПОДХОД К УЧЕНИКАМ.

Директор образовательного центра «Южный город» Владимир Кильдошкин работает в системе образования 16 лет. За это время он воспитал множество учеников и даже одержал победу в конкурсе «Учитель года России». Педагог рассказал о собственном наставническом опыте и о том, как сегодня изменились отношения между учителем и учеником.

«НИКОГДА НЕ МЕЧТАЛ БЫТЬ ПЕДАГОГОМ»

Владимир Кильдошкин признается: быть педагогом ему никогда не хотелось. Окончив школу, он поступил в Самарский государственный университет на исто-

появляется у каждого учителя. А я на тот момент работал на дополнительной работе, и планировал остаться только там. Пришел к Татьяне Владимировне, чтобы сообщить о своем решении, но она меня опередила: предложила должность заместителя директора по воспитательной работе. В итоге я остался только в школе, - рассказывает Владимир Кильдошкин.

После этого карьера пошла в гору. В 2015 году Владимир устроился директором в школу №53, а в 2017 году получил аналогичную должность в ГБОУ СОШ «Образовательный центр «Южный город».

«ЭТО ПРОСТО СТАРЧЕСКОЕ ВОРЧАНИЕ»

В последние годы многие сетуют на то, что у учеников пропало уважение к учителям и интерес к урокам.



рический факультет. На пятом курсе будущему учителю нужно было пройти педагогическую практику. Владимир заинтересовался.

- Учителем, который принял меня на практику, был мой друг. Я спросил, в чем заключается моя работа. А он мне говорит: делай, что хочешь, - улыбается Владимир. - Я пошел к ученикам и начал с ними разговаривать на разные темы: о футболе и других подобных вещах. Нам было невероятно весело! Они с таким интересом меня слушали, это просто не могло не понравиться. Эта практика полностью изменила дальнейшую жизнь Владимира. Он твердо решил, что станет учителем.

ЧЕРЕЗ ТРИ ГОДА РЕШИЛ УВОЛИТЬСЯ

Первым местом работы стала должность учителя истории в школе №121 Железнодорожного района.

- Я счастлив, что судьба распорядилась именно так. Большую роль в моей будущей карьере сыграла директор школы Татьяна Моргунова. Спустя три года я хотел уволиться - такое желание

- Это все старческое ворчание, - считает Владимир Кильдошкин. - Ученики остались прежними. Молодое поколение всегда пытается самоутвердиться и для этого нарушает правила поведения. Это заложено в нашей биологической основе.

Однако перемены все же есть - изменилось отношение взрослых к поведению детей. Раньше нарушивший дисциплину ребенок знал, что получит наказание, как от учителей, так и от родителей. Сегодня это не так.

ПРИМЕР ПОДАЮТ ВЗРОСЛЫЕ

Решить конфликт несложно - нужно просто знать подходы. Огромную роль в общении с учениками играет вежливость.

- Ребенок всегда берет пример со взрослого, поэтому прежде, чем предъявить к нему требования, нужно предъявить их к себе. Будет глупо, если я буду ходить в школу в джинсах и требовать, чтобы дети носили брюки и рубашки. Если буду грубить ученикам, а от них просить вежливости. Нужно быть строгим, но при этом сохранять тактичность, - поделился Владимир.

Учиться быть героем

ПОДПОЛКОВНИК КОНСТАНТИН ЮДАКОВ ИЗ САМАРЫ ПОМОГАЕТ НОВОБРАНЦАМ СТАТЬ НАСТОЯЩИМИ ПОЖАРНЫМИ.


Подполковник Константин Юдаков - из тех, кого называют настоящими мужчинами, кто служит защитой и опорой не только для своих близких, но и для всего района, безопасность которого вверена его попечению. Ровно четверть века он посвятил работе пожарным. За это время Константин успел накопить колоссальный опыт, возглавил пожарно-спасательную часть №8 в поселке Красная Глинка и сейчас с готовностью делится секретами мастерства с новобранцами. Для них Константин Юдаков становится наставником и верным помощником, помогая им достичь профессиональных высот и стать настоящими спасателями.

В пожарные Константин пошел по стопам отца, который посвятил свою жизнь этой благородной профессии.

- Я очень гордился своим папой, поэтому после окончания школы не колебался и тоже решил связать свою жизнь с МЧС, - рассказал Константин журналисту «КП» - Самара».

Сейчас начальник ПСЧ-8 лично принимает на работу новых со-

трудников. Процесс отработан до мелочей: собеседование в отделе кадров и у руководителей подразделений, а медкомиссия и обязательный тест у психолога. Если по всем показателям мужчина годен, то его направляют на первый этап профобучения непосредственно в пожарную часть, где он вливается



в коллектив и получает представление о месте работы.

- До аттестации будущий спасатель может ездить с караулом на ЧП, помогать разворачивать рукава, эвакуировать пострадавших, но не имеет права работать в дыму и на высоте, - отмечает Константин Юдаков. - И лишь после обучения и аттестации можно приступать

непосредственно к ликвидации пожаров.

Константин Юдаков уверен: для работы пожарным важны не только физические, но и моральные качества. Огромный опыт позволяет ему с первого взгляда определять, что за человек пришел устраиваться на работу.

- Нужно выяснить, чем забита у человека голова, узнать все про его семью, положение в обществе, причины смены работы. Все это помогает понять, что из себя представляет человек, с которым придется бок о бок браться на борьбу со стихией, - отмечает подполковник.

Не все новобранцы отдадут себе отчет в тонкостях ремесла спасателей.

- Очень важно сразу же развенчать романтические мифы и показать настоящую работу пожарных, - отмечает наставник. - Это ведь не только героизм, но и тяжелый труд. Нужно понимать, что не всегда будет тепло и сухо, где-то придется столкнуться и со смертью. Помимо самих выездов на место ЧП, у пожарных в течение дежурных суток много других обязанностей. Ежедневно каждый караул слушает лекции, пишет конспекты, с личным составом проводятся практические занятия, - рассказывает о буднях пожарных Константин Александрович.

В каких городах Приволжья комфортнее жить

Андрей МАТЛИН («КП» - Пермь),
Лилиана ГАРИФУЛЛИНА («КП» -
Казань), Захар ЯКОВЛЕВ («КП» - Уфа)

В топ-20 рейтинга регионов по качеству жизни вошли Татарстан, Самарская и Нижегородская области.

От чего зависит качество жизни? По-настоящему, что от многих факторов. Можно неплохо зарабатывать, но если ребенка приходится возить в садик за тридевять земель, а общественного транспорта днем с огнем не дождешься, то настроения это, мягко говоря, не прибавит.

Каждый год по заказу РИА «Новости» социологи составляют рейтинг регионов по качеству жизни. Они учитывают все: уровень доходов людей, шансы найти хорошую работу, доступность жилья, обеспеченность социальной инфраструктурой, транспортом, возможность получить качественное образование, а при необходимости - лечение. Определяют, насколько безопасно на улицах регионов и как обстоят дела с экологией. Всего при начислении баллов учитываются 67 показателей.

Что нам показала статистика на этот раз? Как на фоне территорий страны выглядят регионы Приволжского округа?

Субъект РФ	2022 год	2021 год
Республика Татарстан	4	4
Самарская область	10	9
Нижегородская область	12	10
Республика Башкортостан	20	26
Чувашская Республика	28	34
Ульяновская область	32	35
Оренбургская область	33	40
Пензенская область	34	39
Удмуртская Республика	41	40
Саратовская область	44	46
Пермский край	47	49
Республика Мордовия	53	52
Республика Марий Эл	55	60
Кировская область	63	63

■ ПОЕХАЛИ!

Скоростную трассу Москва - Казань продлят до Екатеринбурга

Юлия ВАСИЛИШИНА
(«КП» - Нижний Новгород)

В перспективе дорога будет охватывать всю европейскую часть страны.

Столь долгожданная для всех жителей Приволжья скоростная трасса Москва - Казань может быть продлена до Екатеринбурга. Благодаря этому дорога протянется через всю европейскую часть России. Об этом сообщил президент России Владимир Путин в своем послании Федеральному собранию:

- Прежде всего, нужно форси-

ровать уже идущее строительство скоростной магистрали Москва - Казань. И, более того, продлить ее до Екатеринбурга, завершив этот проект за три года. Тогда к 2024 году с учетом скоростной трассы от Петербурга до Москвы и ЦКАД, будет обеспечено безопасное скоростное движение автотранспорта через всю европейскую часть - от Балтики до Урала.

Однако и Екатеринбург еще не финальная точка проекта. Вслед за этим трасса будет продлена до Челябинска и Тюмени, а затем до Владивостока и Иркутска, обеспечив тем самым выход в Китай и Монголию. Это позволит значи-

тельно расширить экономические связи со странами Юго-Восточной Азии. Одновременно с этим в России будет развиваться прилегающая к трассе сеть городов.

- Абсолютно недостаточно просто связать конечные точки между собой, - отметил Владимир Путин. - Что толку, если в жизни людей в небольшом населенном пункте от этого ничего не изменится, только мимо будут пролетать автомобили. Опорная инфраструктура должна тянуть за собой развитие всех территорий, по которым она проходит.

По словам президента, в регионах необходимо обеспечить строительство сети местных дорог,



Регионы Приволжья занимают неплохие позиции в рейтинге качества жизни.

переместилась на одну строчку вниз - с 40-го на 41-е место, а также Кировской области, которая осталась на прежнем, последнем в округе 63-м месте.

Зато сразу на семь мест поднялась в рейтинге Оренбургская область и на шесть мест - Башкортостан и Чувашия.

Они попали в число шести регионов страны, которые улучшили свои позиции более чем на пять мест по сравнению с прошлым годом. Опередила их по динамике развития лишь Кабардино-Балкарская Республика, поднявшаяся на десять мест.

Другие регионы Приволжья тоже демонстрировали неплохой рост.

На пять позиций «подросли» Пензенская область и Республика Марий Эл. На три строчки поднялась вверх Ульяновская область. По два места прибавили Нижегородская и Саратовская области, а также Пермский край. И на одно место улучшили свои позиции Самарская область и Мордовия.

- Среднее значение рейтинговых баллов регионов Приволжья выросло за год на 3,3 процента - до 54,3, что довольно неплохо, - отмечают эксперты РИА «Новости».

КАК ПОДНЯТЬСЯ В РЕЙТИНГЕ?

- В регионах Приволжского федерального округа в целом удалось сохранить уровень доходов населения. И есть надежда, что оборонные пред-

приятия, которые работают во многих регионах Приволжья, будут и дальше набирать сотрудников, предлагая неплохие зарплаты, и что вузы, возможно, получат заказы на разработку военной продукции, - объясняет пермский политолог, сотрудник кафедры социологии и политологии ПНИПУ Сергей Смольников. - В регионах успешно реализуются программы по обеспечению объектами социальной инфраструктуры.

Что именно регионы могут улучшать, чтобы подняться в рейтинге качества жизни?

- Вряд ли удастся быстро изменить такой параметр, как освоенность территорий, - говорит Сергей Смольников. - Едва ли получится оперативно изменить демографическую ситуацию - это отложенные процессы. В регионах идет развитие транспортной инфраструктуры, но это долгосрочный и к тому же дорогостоящий тренд. Улучшение жилищных условий также предполагает большие вложения.

Можно менять к лучшему ситуацию с безопасностью проживания в регионе - этот показатель сильно влияет на качество жизни. Очень перспективным было бы оказать поддержку малому бизнесу. Климат мы, конечно, изменить не сможем, зато в наших силах ускорить мусорную реформу и получить за это дополнительные бонусы за улучшение экологии.

жегородской области Глеб Никитин. - В нашем регионе трасса пройдет по территории семи районов и двух городских округов. В настоящее время там живут около 185 тысяч человек и работают около двух тысяч предприятий. Благодаря запуску трассы южные районы получат новый стимул для своего развития.

По словам вице-преьера России Марата Хуснуллина, сейчас строительство всех участков трассы идет по графику. Уже в сентябре 2023 года будет открыто движение от Москвы до Арзамаса, а к декабрю можно будет доехать и до Казани. Дорога займет не более семи часов.

не раз заявлял губернатор Ни-

Русский Огород® Лучшее из возможного!

В КАЖДЫЙ ОГОРОД!

ЗАКАЖИТЕ
любые товары на сайте psemena.ru, используя кодовое слово **GREEN23** с 20.02.2023 г. по 31.03.2023 г. и **ПОЛУЧИТЕ** скидку **10%**!

С НАМИ ВКУСНО, УРОЖАЙНО И КРАСИВО!

Дачник
РУССКИЙ РАЗМЕР®

- Эксклюзивные ФИРМЕННЫЕ СЕРИИ семян овощей и цветов
- ГАЗОННЫЕ ТРАВЫ и СИДЕРАТЫ
- САЖЕНЦЫ плодово-ягодных и декоративных культур
- ЧЕРЕНКИ
- цветочно-декоративных культур растений
- ЛУКОВИЧНЫЕ и МНОГОЛЕТНИЕ
- ЛУК-СЕВОК, ЧЕСНОК
- Семенной КАРТОФЕЛЬ
- СОПУТСТВУЮЩИЕ ТОВАРЫ для сада и огорода

Более 20 000 наименований

Русский Огород
Лучшее из возможного!

Реклама

«РУССКИЙ ОГОРОД» — ВСЕГДА РЯДОМ С ВАМИ!

Приобретайте нашу продукцию в сетевых супермаркетах «Петрович», «Дикси», «Верный», «Гента» и др.; заказывайте в нашем интернет-гипермаркете.

■ ИНТЕРНЕТ-ГИПЕРМАРКЕТ: psemena.ru

+7 (495) 789-46-43

+7 (495) 221-18-07, доб. 137

■ ОТДЕЛ ОПТОВЫХ ПРОДАЖ: opt-psemena.ru

Акционерное общество «Научно-производственная корпорация «НКЛД»
141108, Россия, МО, с. Щапово, ул. Захарьина, д. 15, ОГРН 1027739052679



МОЯ ЛЮБИМАЯ ДАЧА

Февраль 2023

Девиз сезона:
• ЭКОНОМИЯ
• ЭКОНОМИЯ
• и еще раз экономия

Пора сажать!
Каждому семечку -
свое время
Стр. 4 ▶

Поел сам -
подкорми растения
Стр. 6 ▶

И сотворил
дачник землю
Стр. 7 ▶





САОВО АВТОРУ

О новшествах и особенностях очередного дачного сезона рассказывает по образованию и журналист по призванию, автор «от земли» Алексей ВОЛОДИХИН.

ЧТО ГОДА ГРЯДУЩИЙ НАМ ГОТОВИТ



Сами видите, что происходит: цены растут, ассортимент сужается. Дачники все больше отказываются от газонов и цветников, отдавая полядки под овцы. Пора переходить на самообеспечение. Это легко, увлекательно и познавательное. У вас в руках «Зеленый номер», вместе с нами научимся экономить и ни от кого не зависеть. Пусть ваши сотки радуют вас богатыми урожаями и цветущими садами!

Даже самые простые приемы помогут сделать почву рыхлой и плодородной.

Лучшая земля - черnozемь. Но в России их примерно 8% от всей площади. У большинства дачников на участке глина. Но ее можно существенно улучшить. Глину можно исправить дозами, доступными каждому дачнику.

ПЕРЕНОЙ ИЛИ КОМПСТ

Их можно вносить осенью или весной под перекопку участка. Норма - 1,5 - 2 ведра на 1 кв. м. Органику нужно разросать по поверхности почвы, а затем перекопать на глубину 10 - 12 см.

ЛЕЖАКЕ ОПИЛКИ ЛИСТВЕННЫХ ДЕРЕВЬЕВ

Они уже в первый год сделают землю рыхлой, а затем, постепенно разлагаясь, насытят ее полезными веществами. Но обратите внимание - опилки должны быть именно ледяными. Свежие не лучший вариант - они впитывают из почвы азот, и растения будут страдать от нехватки питания. Норма внесения - 1 ведро на 1 кв. м.



ВНИМАНИЕ! Чтобы существенно улучшить глину, органику и песок надо вносить ежегодно в течение пяти лет. После этого на участке появится плодородный слой толщиной 15 - 18 см. А если вносить их и дальше, слой будет становиться все толще.

СЛЕПИТЕ ИЗ ГЛИНЫ ЧЕРНОЗЕМ



На худой конец можно внести и свежее опилки, если нет других, но их предварительно нужно замочить на сутки в растворе мочевины - 1 стакан удобрения на 10 литров воды. Одно ведро такого раствора - на 3 ведра опилок. Во время замачивания они насытятся азотом и не будут вытягивать его из почвы.

А вот хвойные опилки вносить в почву нельзя - они выделяют вредные для большинства растений смолы и подкисляют почву.

РЕЧНОЙ ПЕСОК

Органику хорошо улучшает глину, но долго. Поэтому вместе с ней надо обязательно вносить песок - он разрыхляет почву сразу. Норма - 1 ведро на 1 кв. м. Этот прием очень трудоемкий, но эффективный.

СИДРАТЫ

Это особые растения, которые используют для улучшения почвы -



Не переувлажняйте за землей из мажанина - делайте плодородный слой сами.

ДОЖАВНЫЕ ЧЕРВИ

Чтобы усилить эффект от внесения органики, песка и помета сидратов, разведите на участке червей. Они не только трут органику, но и создают роют норки, через которые к корням поступают вода и воздух, и, пропуская через себя остатки растений, доплатят только обогащают почву органикой.

Чтобы черви активно плодились, замульчируйте грядки сеном или соломой - под ними долго сохраняется влага, они постепенно разлагаются, насыщая почву органикой, а это отнимает среду для размножения дождевых червей.

САОВО АВТОРУ

О новшествах и особенностях очередного дачного сезона рассказывает по образованию и журналист по призванию, автор «от земли» Алексей ВОЛОДИХИН.

ЧТО ГОДА ГРЯДУЩИЙ НАМ ГОТОВИТ



Сами видите, что происходит: цены растут, ассортимент сужается. Дачники все больше отказываются от газонов и цветников, отдавая полядки под овцы. Пора переходить на самообеспечение. Это легко, увлекательно и познавательное. У вас в руках «Зеленый номер», вместе с нами научимся экономить и ни от кого не зависеть. Пусть ваши сотки радуют вас богатыми урожаями и цветущими садами!

Семена или гибриды

Что выбрать для выращивания? Проблема решается просто - все зависит от ваших целей и возможностей.

В ЧЕМ ПРЕИМУЩЕСТВА СОРТОВ

Сорта - настоящие стокки! Потонные катки или им ничего (в пределах допустимого, разумеется). Особого ухода не требуют. Семена с растениями можно собирать из года в год - они сохраняют все признаки.

Но!

- Картины крупных плодов большинство из них не дают.
- Урожайность гораздо ниже, чем у гибридов.
- Чаше поражаются болезнями.
- Да и по вкусу порой уступают.

КСТАТИ

Где брать рассаду

Землю для рассады можно накопать в огороде и лесу. Вместо дорогих минеральных удобрений использовать органику и золу. Препараты для защиты растений от болезней легко заменить природными средствами. Все бесплатно и ничуть не хуже покупных.

Агроном-любитель Андрей Гусев из Московской области вырастил самую большую тыкву в России - 900 кг. Такие полу-чаны только из гибридов.



- Гибриды дороже.
- Они требуют более тщательного ухода - поливать их нужно обильнее, подкармливать часто и в больших дозах. В противном случае эффект гетерозиса не проявится в полной мере. Урожая будет гораздо ниже завяленного.
- Кроме того, гибриды бывают капризнее. Они хуже реагируют на похолодание, жару, засуху, избыток влаги и прочие погодные перемены.
- А главное, с них нельзя собирать семена - потомство никогда не будет похоже на родителей, и зачастую «детки» сильно ухаживаются. Значит, придется покупать семена каждый год.

Поел сам - подкормил растения

Все дорожает, и удобрения в том числе. Но надо ли тратить? Ведь цветы и овощи можно подкормить бесплатно.

Есть природные удобрения ничуть не хуже, а порой и лучше минеральных. Те же навоз и перегной. Гордскому жителю раздобыть их непросто. Но им есть замены.

КОМПОСТ

Это аналог перегноя. В ценное удобрение можно переработать кухонные отходы (картофельные очистки, банановую кожуру, спитый чай и кофе), сухие ветки и траву, ботву овощей, солому, опавшие листья и даже бумагу с картоном!

Чтобы компост получился качественным, важно правильно укладывать ингредиенты в кучу.

- В самый низ - крупные растительные остатки: ветки и стебли.
 - Вторым слоем - сухие остатки: сено, солому, сухую ботву, опавшие листья. Их должно быть примерно 30 см.
 - Третьим - влажные отходы: сорняки, траву, кухонные отходы. Сюда же нужно добавить земляной слой около 10 см.
- А дальше чередовать второй и третий слои, пока ящик не заполнится почти полностью. Последний слой компостной кучи - 5 см земли.

В конечном итоге сухих ингредиентов должно быть в 4-5 раз больше, чем влажных. Созревает компост в среднем 9-18 месяцев.

САПРОПЕЛЬ

Впервые слышите это слово? Между тем это отличное удобрение, а раздобыть его проще простого.

Сапропель - всего лишь прудовой или озерный ил. Как и в навозе, в нем содержится полный набор питательных элементов: азот, фосфор, калий, разумеется, микроэлементы, а еще витамины и биостимуляторы.

Нырять не надо - ил можно накопать у крошки водоема в разгар лета, когда уровень воды падает до минимального. Все, что нужно, - найти пологую берега, где обнажился ил, и заготовить его побольше.

Сразу вносить в почву его нельзя - сначала подсушить. Как только ил станет сыпучим, можно разбросать на грядки поверх почвы и забороновать граблями. Норма расхода - 3-4 кг на 1 кв. м.

Богатый урожай в дорожных удобрениях не нуждается.

НАСТОЙ СОРНЯКОВ

С ними точно ни у кого нет проблем, а приготовить удобрение из травы проще простого. Все, что нужно, - заполнить любую емкость (подойдет даже ведро, но, если подкормок будет много, можно взять бочку) на 3/4 зеленой массой и залить ее отстоянной теплой водой.

Летом емкость можно оставить на улице на 1.5-2 недели - столько времени надо, чтобы настоем перебродил. Только ставьте подальше от дома - при брожении выделяется неприятный запах.

Перед поливом настоем нужно развести водой (1:10).

ЗОЛА

Все органические удобрения содержат азот - это их основной элемент. Остальных там немного. А вот в золе как раз много всего, кроме азота. Поэтому любую органику следует дополнять золой. Удобрительно, но 1 кг древесной золы заменяет 220 г гранулированного суперфосфата, 240 г хлористого калия и 500 г извести. На 10 соток на сезон достаточно 10-12 кг.

Вносить золу можно под перекопку как осенью, так и весной. Полезно доавлять ее в лунки и бороздки при посадке и посева. Его можно посыпать междурядья летом и затем забороновать граблями.

Семечко рубль бережет

Как сэкономить при покупке посадочного материала.

Два пункта мы озвучили на стр. 5 - покупайте сорта, а не гибриды и выбирайте в белых пакетиках. Но это не все возможности.

ПОКУПАЙТЕ РАСФАСОВАННЫЕ В ГРАММАХ

Это неочевидный пункт, но давайте решим простую задачу. Есть два пакетика с семенами моркови. Оба по 35 рублей. В одном - 2 г семян, в другом - 200 шт.

В семеноводстве есть такое понятие, как «масштаб понятнее». Так вот очень крупные, например, у моркови масса 1000 семян в среднем - 1,3 г. Следовательно, в 2 г будет около 1500. В 7,5 раза больше,

Сегодня огородникам без вычислений не обойтись.

чем в пакетике, где их 200 шт. А цена одинаковая. Так что возьмите за правило покупать семена, расфасованные в граммах. Исключения составят лишь очень крупные, например, тыква - в тех же 2 г может оказаться всего одно семячко, поэтому здесь лучше вы брать фасовку в штуках.



ЭКОЛОГИЧЕСКИЙ ПРЕПАРАТ для защиты растений и почвы

Комплексное действие на культурные растения, вредные организмы и почву

увеличение урожайности от 20%

ФИТОП 8.67

Разработано и произведено в Новосибирске

Увеличить урожайность растений в среднем на 20%; осуществлять дезинфекцию почвы от инфоцидных и грибных болезней; увеличить выживаемость растений под воздействием неблагоприятных условий, таких как заморозки, засуха, чрезмерное увлажнение почвы и др.; применение химических удобрений; сорвать сроки созревания урожая; разрыхлить корневую систему оптимального и использовать продукцию сразу после обработки.

Соблюдать правила личной гигиены. Исключить контакт с глазами.

ООО «Сибирский Дом Исследовательского Центра» 630059, Новосибирская область, р.п. Колывань, Научно-производственная зона, к. 200, офис 468

Препарат продается в специализированных отделах для садоводов.

ИДЕИ ДЕКОРА ЛЮБИМОЙ ДАЧИ СВОИМИ РУКАМИ

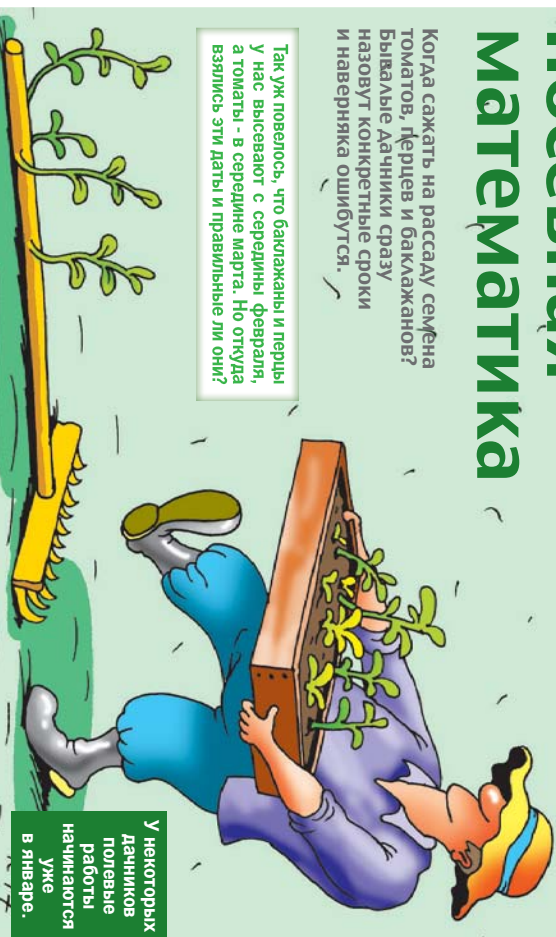
ПОКУПАЙТЕ НА LABIRINT.RU

ROMAШКА АМЧИ ПАСТАРАКСТ

ПОСЕВНАЯ МАТЕМАТИКА

Когда сажать на рассаду семена томатов, перцев и баклажанов? Выдайте дачники сразу назовут конкретные сроки и наверняка ошибутся.

Так уж повелось, что баклажаны и перцы у нас высевают с середины февраля, а томаты - в середине марта. Но откуда взялись эти даты и правильные ли они?



У некоторых дачников полевые работы уже начинаются в январе.

БАКЛАЖАНЫ

Они созревают дольше всех, поэтому и высевать их начинают раньше других. Некоторые умудряются посеять баклажанов в открытый грунт высаживая в возрасте 60 - 70 дней. А сроки посева семян зависят от того, где и как они потом будут расти.

В теплице В закрытый грунт рассаду баклажанов можно высадить 25 апреля. Прибавляем возраст рассады и еще десять дней на проращивание. Получается, что семена для выращивания растений в теплице нужно посеять 5 - 10 февраля.

В огороде под укрытием. На грядки баклажаны можно высаживать после 15 мая, при условии, что они будут накрыты пленкой или нетканкой, поскольку заморозки в средней полосе бывают до 5 июня. Снова считаем: 60 - 70 дней + 10 дней на всходы. Значит, для такого случая семена нужно посеять 25 февраля - 5 марта.

В огороде без укрытия. Если вам лень заморачиваться с укрытием или нет такой возможности, то высаживать рассаду в открытый грунт нужно после 5 июня. Плюс еще цифры и получаем сроки посева семян - 15 - 25 марта.



ПЕРЦЫ

Здесь грядки же схема расчетов, но оптимальный возраст рассады перцев чуть меньше - 55 - 60 дней. Высаживают их в те же сроки, что и баклажаны, но семена у них всходят дольше - в среднем 15 дней. Считаем и получаем сроки посева для конкретных условий.

В теплице. Срок посадки перцев в закрытый грунт - 25 апреля. Следовательно, семена нужно посеять 10 - 15 февраля.

В огороде под укрытием. Под пленку и нетканку перцы можно посадить 15 мая. Семена на рассаду в этом случае нужно посеять 1 - 5 марта.

В огороде без укрытия. Перцы не переносят заморозки, поэтому без укрытия его высаживают после 5 июня. В таком случае посева должен быть 20 - 25 марта.



ТОМАТЫ

Они тоже очень теплолюбивые, но не как перцы и баклажаны. Поэтому высаживать рассаду их можно чуть раньше. Оптимальный возраст рассады у них меньше - 50 - 60 дней. Проклюнувшиеся семена всходят в среднем через 5 дней. Определяем с местом выращивания и считаем.

В теплице. В закрытый грунт томаты можно высадить 15 апреля. В этом случае семена надо посеять 10 - 20 февраля.

В огороде под укрытием. Под нетканку томаты можно посадить 1 мая. Значит, семена на рассаду сеют 25 февраля - 5 марта.


В огороде без укрытия. В этом случае томаты можно высадить 25 мая. Получается, что семена на рассаду высевать 20 - 30 марта.



Многие дачники слышали про севооборот, но не все понимают, что это такое. И уж вовсе единицы тех, кто его соблюдает.

Нужно ли соблюдать севооборот в культуре? Нужно!

Когда один и тот же овощ выращивается на одном и том же месте несколько лет подряд, его урожайность существенно падает, а плоды сильно теряют в качестве. Потому что культура из года в год забирает из почвы один и те же питательные вещества и со временем наступают дефицит необходимых элементов. Можно ли их восполнить? Можно. Для этого есть удобрения. Орошей станет больше и их качество повысится. Не очень. Потому что при монокультуре возникает еще одна проблема - в почве накапливаются патогены и вредители. Из года в год их количество растет, и зачастую они «селятся» урочий раньше, чем он созреет. Можно ли от них избавиться? Можно. Для этого созданы пестициды. Но они не дают абсолютной гарантии - например, вирусные заболевания растений вообще не лечатся.



Автомобилю нужно менять Масло, а растениям - почву.

на новые грядки. На прежнее место культуру можно вернуть не раньше чем через четыре года.

При соблюдении севооборота урожайность повышается на 30 - 40 процентов. Но составить грамотное чередование культур - задача непростая. Надо учитывать потребности предшественников и последователей - важно, чтобы их корни залегали на разном уровне и не было общих вредителей и болезней. Например, посадить томаты после картофеля - плохая идея, поскольку у них общие фитопатогены и колорадский жук. Редис после капусты - тоже не лучший вариант, урожайной софдет красочная ботва.

Переезды Овощам Подземны

Между тем можно обойтись без химии. Всего лишь соблюдая севооборот. Это чередование культур во времени и пространстве. То есть в этом году вы посадили на этом участке капусту. В следующем - на другом. А на ее месте - перцы. И каждый год конкретный овощ будет «переезжать» в новое место.

Севооборот овощей на 4 года

(для огорода площадью 2 сотки на семью из 4 человек)

Овощи.....	Площадь, м ²	1	2	3	4	5	6	7	8	9	10	11	12	13	14	15
1 Картофель.....	50	11	14	1	4	7	10	13	16	2	5	8	11	14	17	20
2 Сидераты.....	50	6	8	11	14	17	20	23	26	3	6	9	12	15	18	21
3 Редис, салат, зелень.....	5	7	8	9	10	11	12	13	14	15	16	17	18	19	20	21

1-й год

9	12	15	18	21	24	27	30	33	36	39	42	45	48	51	54	57
3	7	11	14	17	20	23	26	29	32	35	38	41	44	47	50	53
4	13	16	19	22	25	28	31	34	37	40	43	46	49	52	55	58
5	8	12	15	18	21	24	27	30	33	36	39	42	45	48	51	54
6	10	14	17	20	23	26	29	32	35	38	41	44	47	50	53	56
10	15	19	22	25	28	31	34	37	40	43	46	49	52	55	58	61

2-й год

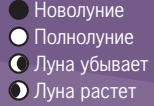
9	12	15	18	21	24	27	30	33	36	39	42	45	48	51	54	57
3	7	11	14	17	20	23	26	29	32	35	38	41	44	47	50	53
4	13	16	19	22	25	28	31	34	37	40	43	46	49	52	55	58
5	8	12	15	18	21	24	27	30	33	36	39	42	45	48	51	54
6	10	14	17	20	23	26	29	32	35	38	41	44	47	50	53	56
10	15	19	22	25	28	31	34	37	40	43	46	49	52	55	58	61

3-й год

9	12	15	18	21	24	27	30	33	36	39	42	45	48	51	54	57
3	7	11	14	17	20	23	26	29	32	35	38	41	44	47	50	53
4	13	16	19	22	25	28	31	34	37	40	43	46	49	52	55	58
5	8	12	15	18	21	24	27	30	33	36	39	42	45	48	51	54
6	10	14	17	20	23	26	29	32	35	38	41	44	47	50	53	56
10	15	19	22	25	28	31	34	37	40	43	46	49	52	55	58	61

4-й год

9	12	15	18	21	24	27	30	33	36	39	42	45	48	51	54	57
3	7	11	14	17	20	23	26	29	32	35	38	41	44	47	50	53
4	13	16	19	22	25	28	31	34	37	40	43	46	49	52	55	58
5	8	12	15	18	21	24	27	30	33	36	39	42	45	48	51	54
6	10	14	17	20	23	26	29	32	35	38	41	44	47	50	53	56
10	15	19	22	25	28	31	34	37	40	43	46	49	52	55	58	61



МАРТ

- 1, ср. ☾ 🐏 Сегодня можно заняться подготовкой теплицы к посеву ранних овощей. Грядки полезно укрыть черной нетканкой, чтобы почва быстрее прогрелась.
- 2, чт. ☾ 🐏 Можно заняться подготовкой почвы и емкостей для выращивания рассады, посеять перец и баклажаны, пересадить комнатные растения.
- 3, пт. ☾ 🐏 В теплице можно посеять зеленые культуры - шавель, шпинат, листовые салаты, а также пряные растения - укроп, петрушку, кориандр.
- 4, сб. ☾ 🐏 Пора проверить розы - при плюсовой температуре надо приоткрывать укрытие на день, чтобы кусты проветривались.
- 5, вс. ☾ 🐏 Можно посеять на рассаду перцы, баклажаны и позднеспелые томаты для теплицы, пересадить комнатные растения.
- 6, пн. ☾ 🐏 Если снег уже сошел, пора привести в порядок участок - убрать растительный мусор, разбронировать грядки.
- 7, вт. ☾ 🐏 Никаких работ с растениями! Можно составить план будущих посевов и посадок, почитать статьи по садоводству.
- 8, ср. ☾ 🐏 Можно замочить семена для посева их на рассаду, подготовить почву и емкости, пересадить комнатные растения. Самое время посеять на рассаду перцы, баклажаны, томаты, огурцы, капусту. Посадить клубни георгин и черенки винограда.
- 10, пт. ☾ 🐏 Время проверить луковицы цветов и семенные клубни картофеля, заложённые на хранение. Все подгнившие нужно удалить.
- 11, сб. ☾ 🐏 Можно посадить на рассаду клубни георгин и бегоний, черенки винограда, пересадить комнатные растения.
- 12, вс. ☾ 🐏 В теплице можно посеять зеленые культуры и пряные травы, дома на рассаду - ранние сорта перцев и томатов.
- 13, пн. ☾ 🐏 Отличный день, чтобы посеять в теплицу зеленые культуры, а на рассаду - перцы, баклажаны (ранние сорта), томаты и огурцы.
- 14, вт. ☾ 🐏 Если на участке сошел снег, можно выкопать посадочные ямы под плодовые деревья и ягодные кустарники, разбронировать участок.
- 15, ср. ☾ 🐏 Хороший день, чтобы обработать сад и комнатные растения от болезней и вредителей. Можно внести азотные удобрения на грядки.
- 16, чт. ☾ 🐏 Самое время провести обрезку сада - санитарную и формирующую. Можно омолодить старые деревья, заделать дупла.
- 17, пт. ☾ 🐏 Можно посеять в теплицу зеленые культуры, редис и пряные травы, а на рассаду - томаты, огурцы, кабачки, капусту. Хороший день, чтобы купить семена, саженцы, садовый инвентарь, удобрения и средства защиты растений от болезней и вредителей.
- 19, вс. ☾ 🐏 Один из самых благоприятных дней марта - можно заняться любыми работами в саду и огороде, пересадить комнатные растения.
- 20, пн. ☾ 🐏 Самое время заняться теплицей - обеззаразить грунт, помыть окна, закрыть черной нетканкой грядки, чтобы почва быстрее прогрелась.
- 21, вт. ☾ 🐏 Никаких работ с растениями! Но можно купить семена, составить план будущих посадок, почитать статьи по садоводству.
- 22, ср. ☾ 🐏 Хороший день для пикировки рассады. Можно посеять на рассаду томаты, огурцы, кабачки, капусту, цветы.
- 23, чт. ☾ 🐏 Можно посеять в теплицу редис, зеленые культуры, пряные травы. На рассаду - томаты, огурцы, капусту и цветы. Самое время проверить семена на всхожесть - заверните часть из них во влажную тряпочку и поставьте в теплое место.
- 25, сб. ☾ 🐏 Хороший день, чтобы разметить участок под газон, начать строительство беседки или выкопать яму под будущий пруд.
- 26, вс. ☾ 🐏 Самое время обработать сад от болезней и вредителей, подкормить деревья, кустарники и комнатные растения. Можно обрезать сад - удалить сухие и сломанные ветки, омолодить старые деревья, заделать дупла и залечить морозобоины.
- 27, пн. ☾ 🐏 В теплицу можно посеять редис, зеленые овощи и пряные травы. Самое время очистить землянику от сухих листьев. Пора провести ревизию семян. В огороде можно разметить грядки. В саду - выкопать посадочные ямы под деревья и кустарники.
- 29, ср. ☾ 🐏 Можно посеять на рассаду томаты, огурцы, кабачки, капусту. Пора обрезать и пересадить комнатные растения.
- 30, чт. ☾ 🐏 Хороший день, чтобы внести азотные удобрения в саду и огороде. Можно подкормить комнатные растения.

АПРЕЛЬ

- 1, сб. ☾ 🐏 Хороший день, чтобы подготовить теплицу к посеву - помыть окна, обеззаразить грунт, перекопать грядки.
- 2, вс. ☾ 🐏 Можно посеять в теплице редис, зеленые культуры, пряные травы, посеять на рассаду томаты, огурцы, капусту.
- 3, пн. ☾ 🐏 При температуре выше 10 °C можно начинать выносить рассаду на улицу, чтобы закалить ее перед высадкой на грядки.
- 4, вт. ☾ 🐏 Самое время провести обрезку сада - санитарную, формирующую, омолаживающую, залечить дупла деревьев.
- 5, ср. ☾ 🐏 Сейчас полезно поливать хвойные растения. Дома можно подкормить комнатные растения азотными удобрениями. Никаких работ с растениями! Можно купить семена, удобрения, инструменты, почитать статьи по садоводству.
- 6, чт. ☾ 🐏 Самое время распыривать рассаду. Можно посеять на рассаду томаты, огурцы, кабачки, бахчевые культуры, капусту.

- 8, сб. ☾ 🐏 Хороший день, чтобы внести азотные удобрения в саду и огороде, разбронировать грядки. Можно привить плодовые деревья.
- 9, вс. ☾ 🐏 Можно посеять на рассаду томаты, огурцы, кабачки, бахчевые культуры, капусту. В открытый грунт - редис.
- 10, пн. ☾ 🐏 Сегодня лучше заняться хозяйственными делами - заготовить инструмент, починить садовую мебель и технику.
- 11, вт. ☾ 🐏 Можно заняться прививкой плодовых деревьев, залечить дупла и морозобоины, очистить крону хвойных от сухой хвои.
- 12, ср. ☾ 🐏 Хороший день, чтобы начать закаливать рассаду - при температуре выше 10 °C растения можно потихоньку приучать к улице.
- 13, чт. ☾ 🐏 Можно посеять на грядки холодостойкие овощи - редис, салат, укроп, петрушку. А на рассаду - томаты, огурцы, капусту.
- 14, пт. ☾ 🐏 Сегодня никаких работ с растениями лучше не проводить. Можно составить план посадок, почитать статьи по садоводству.
- 15, сб. ☾ 🐏 Можно обработать сад и комнатные растения от болезней и вредителей, внести в почву азотные удобрения и перенной.
- 16, вс. ☾ 🐏 Хороший день для посева редиса, зеленых культур и пряных трав. Можно пересадить комнатные растения.
- 17, пн. ☾ 🐏 Пора доставать из погреба семенные клубни картофеля - их нужно поставить в теплое светлое место для проращивания.
- 18, вт. ☾ 🐏 Хороший день, чтобы купить семена, саженцы, рассаду, садовый инвентарь, удобрения и средства защиты растений. Можно сформировать кроны хвойных растений, пересадить комнатные растения, в огороде заложить приманки для медведки.
- 19, ср. ☾ 🐏 Никаких работ с растениями! Можно составить план посадок, купить семена, почитать статьи по садоводству.
- 20, чт. ☾ 🐏 Отличный день для посева холодостойких овощей и плодовых деревьев. Можно пересадить комнатные растения. Можно внести на грядки перенной и замульчировать им приствольные круги плодовых деревьев, заложить компост.
- 21, пт. ☾ 🐏 Хороший день для посева холодостойких культур. Если почва прогрелась, можно высадить под укрытие рассаду томатов.
- 22, сб. ☾ 🐏 Можно посеять зеленые культуры и пряные травы, посадить плодовые деревья и ягодные кустарники.
- 23, вс. ☾ 🐏 Хороший день, чтобы посеять газон. Можно заняться строительством беседки, выкопать яму под садовый пруд.
- 24, пн. ☾ 🐏 Самое время обработать сад, огород и комнатные растения от болезней и вредителей. Можно внести азотные удобрения.
- 25, вт. ☾ 🐏 Можно заняться лечением плодовых деревьев - заделать дупла, морозобоины, спилить отломленные и засохшие ветви.
- 26, ср. ☾ 🐏 Пора посеять холодостойкие овощи, высадить рассаду томатов под нетканку или пленку, подкормить клубнику.
- 27, чт. ☾ 🐏 Хороший день для разметки огорода, сооружения грядок. Можно сеять холодостойкие овощи и пряные травы.
- 28, пт. ☾ 🐏 Хороший день для покупки семян, саженцев, рассады, садового инвентаря, удобрений и средств защиты растений.

МАЙ

- 1, пн. ☾ 🐏 Хороший день, чтобы купить семена, саженцы, садовый инвентарь, удобрения и средства защиты растений.
- 2, вт. ☾ 🐏 Сегодня можно высадить рассаду томатов, перцев и баклажанах в теплицы или под укрытие нетканым материалом.
- 3, ср. ☾ 🐏 Можно посеять бобовые культуры, огурцы (в теплицу или под укрытие), все виды капусты, посадить картофель.
- 4, чт. ☾ 🐏 Самое время разметить цветники и альпийские горки, посадить декоративные растения. Можно поделить многолетники.
- 5, пт. ☾ 🐏 Можно посеять семена на рассаду, овощи и цветы в открытый грунт, посадить картофель и корнеплоды.
- 6, сб. ☾ 🐏 Хороший день, чтобы посеять и посадить овощи и пряные травы, саженцы плодовых деревьев и ягодных кустарников.
- 7, вс. ☾ 🐏 Можно обрезать деревья и кустарники, подстричь газон, проредить многолетники, сформировать комнатные растения.
- 8, пн. ☾ 🐏 Можно высадить маточные корнеплоды и прочие растения на семена, подсеять скороспелые культуры в междурядья.
- 9, вт. ☾ 🐏 Самое время, чтобы посадить картофель, посеять корнеплоды: морковь, свеклу, редис, петрушку, пастернак.
- 10, ср. ☾ 🐏 Можно провести обрезку деревьев и кустарников, сформировать старые деревья, подстричь живую изгородь.
- 11, чт. ☾ 🐏 Хороший день, чтобы обрезать сад, подстричь живую изгородь и хвойные растения, прополоть сорняки.
- 12, пт. ☾ 🐏 Сегодня можно обработать сад и комнатные растения от болезней и вредителей, внести азотные удобрения.
- 13, сб. ☾ 🐏 Пора удалить старые листья, подкормить клубнику азотными удобрениями, замульчировать посадки в огороде.
- 14, вс. ☾ 🐏 Можно проредить посевы моркови и свеклы, прополоть сорняки, замульчировать грядки и приствольные круги.
- 15, пн. ☾ 🐏 Хороший день, чтобы обработать сад и комнатные растения от болезней и вредителей, внести азотные удобрения.
- 16, вт. ☾ 🐏 Сеять и сажать сегодня нельзя. Можно заняться строительными работами, планировкой сада и огорода.
- 17, ср. ☾ 🐏 Хороший день, чтобы обрезать сад, косить газон, выкорчевать старые деревья, подстричь живую изгородь.
- 18, чт. ☾ 🐏 Один из лучших дней для посева овощей и цветов, посадки плодовых деревьев и ягодных кустарников.
- 19, пт. ☾ 🐏 Никаких работ с растениями! Можно купить семена, заняться планировкой сада и огорода, выкопать пруд.
- 20, сб. ☾ 🐏 Отличный день, чтобы обработать растения от болезней и вредителей, внести азотные удобрения в саду и огороде.

- 21, вс. ☾ 🐏 Самое время внести азотные удобрения, подкормить растения органикой и золой, разрыхлить грядки.
- 22, пн. ☾ 🐏 Хороший день для посева листовых овощей и пряных трав. Можно посадить декоративно-лиственные растения.
- 23, вт. ☾ 🐏 Отличное время, чтобы прополоть сорняки, заложить компост, вырезать сухие ветки у плодовых и ягодных растений.
- 24, ср. ☾ 🐏 Можно заняться ландшафтным дизайном - обустроить альпийскую горку или рокарий, выкопать садовый пруд.
- 25, чт. ☾ 🐏 Пора прополоть грядки, окучить картофель (если посадили его рано) и томаты, замульчировать грядки в огороде.
- 26, пт. ☾ 🐏 Растения сегодня лучше не беспокоить. Можно купить семена и саженцы, почитать статьи по садоводству.
- 27, сб. ☾ 🐏 Сегодня можно подкормить растения - внести азотные и органические удобрения, замульчировать грядки.
- 28, вс. ☾ 🐏 Самое время размножить кустарники черенками, пересадить растения, посеять зеленые культуры и пряности.
- 29, пн. ☾ 🐏 Можно посадить красивоцветущие кустарники, цветы, живую изгородь и теплолюбивые декоративные культуры.
- 30, вт. ☾ 🐏 Пора высадить рассаду томатов, перцев, баклажанах, посеять огурцы и бахчевые культуры, кабачки и патиссоны.
- 31, ср. ☾ 🐏 Сажать и сеять сегодня нежелательно. Можно заняться формированием растений, подвязать томаты и огурцы.

ИЮНЬ

- 1, чт. ☾ 🐏 Можно поливать и подкармливать растения, подстричь газон. А вот обрезать и сажать сегодня нельзя.
- 2, пт. ☾ 🐏 Хороший день, чтобы высадить рассаду томатов, перцев и баклажанах, посеять огурцы, кабачки и бахчевые культуры.
- 3, сб. ☾ 🐏 Самое время заняться профилактикой фитотрофы - для этого можно, например, замульчировать грядки сеном.
- 4, вс. ☾ 🐏 Растения сегодня желательно не беспокоить. В качестве исключения можно прополоть сорняки и полить посадки.
- 5, пн. ☾ 🐏 Можно заложить компост и заняться обустройством участка - наладить капельный полив, поставить опоры для растений.
- 6, вт. ☾ 🐏 Отличный день для борьбы с вредителями и болезнями в саду и огороде. Можно обрезать сухие ветки.
- 7, ср. ☾ 🐏 Пора высадить маточные корнеплоды и прочие растения на семена, подсеять скороспелые культуры в междурядья.
- 8, чт. ☾ 🐏 Можно обрезать деревья и кустарники, подстричь газон, проредить многолетники, сформировать комнатные растения.
- 9, пт. ☾ 🐏 Пора поухаживать за цветниками - обрезать сухие листья и отцветшие побеги, посеять цветы, внести удобрения и все полить.
- 10, сб. ☾ 🐏 Хороший день, чтобы подстричь газон, накосить траву, сформировать живую изгородь, посеять пряные травы.
- 11, вс. ☾ 🐏 Можно посеять огурцы, кабачки, скороспелые бахчевые культуры, высадить рассаду, посеять скороспелые виды капусты.
- 12, пн. ☾ 🐏 Можно обрезать, удобрять, поливать. Нельзя только сеять и сажать растения, предназначенные для получения семян.
- 13, вт. ☾ 🐏 Самое время заняться обработкой сада и огорода от болезней и вредителей, можно внести подкормки.
- 14, ср. ☾ 🐏 Пора подкормить клубнику и замульчировать плантацию соломой или сеном - они защитят урожай от нилы.
- 15, чт. ☾ 🐏 Хороший день, чтобы поухаживать за клубникой - обрезать усы и сухие листья, внести удобрения, полить плантацию.
- 16, пт. ☾ 🐏 Можно собрать урожай зеленых культур и редиса, заготовить лекарственные растения. Сажать и сеять сегодня нельзя.
- 17, сб. ☾ 🐏 Хороший день, чтобы посадить и посеять овощи, пряные травы, плодовые деревья, ягодные кустарники и цветы.
- 18, вс. ☾ 🐏 Никаких работ с растениями! Можно составить план посадок и посевов, почитать статьи по садоводству.
- 19, пн. ☾ 🐏 Самое время поухаживать за декоративными деревьями и кустарниками - обрезать, подкормить и полить.
- 20, вт. ☾ 🐏 Хороший день, чтобы подстричь газон, сформировать живую изгородь, заготовить лекарственные растения.
- 21, ср. ☾ 🐏 Благоприятное время, чтобы поухаживать за садом - можно провести обрезку, внести удобрения, полить деревья и кустарники.
- 22, чт. ☾ 🐏 Сегодня можно заготовить лекарственные травы, накосить сена, нарубить дров, выкорчевать на участке старые пни.
- 23, пт. ☾ 🐏 Можно обработать сад и огород от вредителей и болезней, но в это время лучше использовать биопрепараты.
- 24, сб. ☾ 🐏 Самое время подкормить плодовые деревья и ягодные кустарники. Затем их нужно полить и замульчировать почву.
- 25, вс. ☾ 🐏 Пора сформировать огурцы, обрезать пасынки у томатов. Если еще не сделали - поставить опоры и подвязать растения.
- 26, пн. ☾ 🐏 Можно внести в почву и огороде фосфорные и калийные удобрения, полить растения, разрыхлить грядки.
- 27, вт. ☾ 🐏 Отличный день, чтобы посеять пряности, например, в междурядья овощей. Можно заготовить ароматные травы.
- 28, ср. ☾ 🐏 Хороший день для внекорневых подкормок. Можно также внести удобрения в почву, замульчировать грядки.
- 29, чт. ☾ 🐏 Можно провести формирующую обрезку деревьев, обработать сад и огород от болезней и вредителей.
- 30, пт. ☾ 🐏 Благоприятный день для полива растений. А после полезно замульчировать грядки сеном - оно защитит от болезней.

ИЮЛЬ



- 1, сб. ☉ Сегодня можно проредить всходы моркови и свеклы, если еще этого не сделали, прополоть сорняки, внести удобрения.
- 2, вс. ☉ Можно сформировать кроны деревьев, обрезать кустарники, подстричь живую изгородь и газон, удалить пасынки у томатов.
- 3, пн. ☉ Никаких работ с растениями! Можно составить план будущих посадок, поччитать статьи по садоводству.
- 4, вт. ☉ Самое время нарезать черенки кустарников для укоренения. Можно обрезать сад, удалить пасынки у томатов.
- 5, ср. ☉ Можно собрать урожай ранних овощей, заготовить лекарственные травы, насушить на зиму пряных трав.
- 6, чт. ☉ Пора обработать сад и огород от болезней и вредителей, но в это время лучше использовать биопрепараты.
- 7, пт. ☉ Самое время уделить внимание винограду - подкормить, полить, подвязать побеги, обработать от болезней и вредителей.
- 8, сб. ☉ Можно выкопать луковичные цветы для просушки, внести удобрения под многолетники, прополоть сорняки.
- 9, вс. ☉ Хороший день для обработки сада и огорода от болезней и вредителей, но использовать лучше биопрепараты.
- 10, пн. ☉ Можно омолодить старые деревья, сформировать кроны, удалить пасынки у томатов и обрезать огурцы.
- 11, вт. ☉ Хорошее время, чтобы окучить картофель, обработать его от болезней и вредителей биопрепаратами.
- 12, ср. ☉ Можно посеять скороспелые овощи и пряные травы, посадить деревья, кустарники и садовые цветы с ЗКС.
- 13, чт. ☉ Хороший день, чтобы поухаживать за выходящими растениями - подкормить горох, фасоль, бобы. Можно обрезать усы у клубники.
- 14, пт. ☉ Можно обработать томаты и картофель от фитофторы, замульчировать грядки сеном - оно защищает от болезней.
- 15, сб. ☉ Можно обработать сад и огород от болезней и вредителей, но сейчас лучше использовать биопрепараты.
- 16, вс. ☉ Самое время заняться цветниками - подкормить растения, обработать засохшие цветы, обработать от болезней и вредителей.
- 17, пн. ☉ Никаких работ с растениями! Можно составить план посадок и посевов, поччитать статьи по садоводству.
- 18, вт. ☉ Сегодня можно прополоть сорняки, удалить пасынки у томатов, сформировать огурцы и бахчевые культуры.
- 19, ср. ☉ Можно обработать растения от болезней и вредителей, прополоть огород, подсыпать мульчу на грядки и в приствольные круги.
- 20, чт. ☉ Неплохо бы навести порядок в саду и огороде - удалить растительные остатки, сухие ветки, прополоть сорняки.
- 21, пт. ☉ Можно заняться профилактикой болезней, например, замульчировать грядки сеном - оно защищает от грибных инфекций.
- 22, сб. ☉ Самое время подстричь газон, обработать сад и огород биопрепаратами от болезней и вредителей.
- 23, вс. ☉ Можно собирать урожай овощей, фруктов и ягод. А вот сажать, обрезать, прищипывать побеги сегодня нежелательно.
- 24, пн. ☉ Хороший день, чтобы обрезать плодовые деревья и ягодные кустарники - можно проводить любые виды обрезки.
- 25, вт. ☉ Самое время поухаживать за садовыми и комнатными цветами - обрезать, подкормить, полить, разрыхлить почву.
- 26, ср. ☉ Можно и нужно замульчировать грядки и приствольные круги деревьев - сеном, соломой, перегноем или компостом.
- 27, чт. ☉ Хороший день, чтобы заложить компост. В саду как можно чаще собирайте падалицу - она является источником болезней.
- 28, пт. ☉ Можно посеять редис, зеленные культуры и пряные травы, посадить деревья, кустарники и многолетники с ЗКС.
- 29, сб. ☉ На освобожденных грядках можно посеять сидераты. А там, где урожай еще не убран, замульчировать почву.
- 30, вс. ☉ Можно заложить компост, внести фосфорные и калийные удобрения в саду, огороде и цветниках, подкормить комнатные растения.
- 31, пн. ☉ Можно заняться подготовкой погреба к закладке урожая - просушить тару, обработать стены и полки от плесени.

АВГУСТ



- 1, вт. ☉ Никаких работ с растениями. Можно составить план будущих посадок, поччитать статьи по садоводству.
- 2, ср. ☉ Хороший день для ухода за садом и огородом - можно полить растения, внести фосфорные и калийные удобрения.
- 3, чт. ☉ Хороший день для уборки урожая фруктов, ягод и овощей - собранные в этот день, они будут храниться долго.
- 4, пт. ☉ В теплице можно посеять зеленные овощи и редис. Дома дать внекорневые подкормки комнатным растениям.
- 5, сб. ☉ На освобожденных участках можно посеять редис и скороспелые овощи. Хороший день для уборки урожая на хранение.
- 6, вс. ☉ Растения сегодня лучше не беспокоить. Можно заняться консервацией, подготовить погреб к закладке урожая.
- 7, пн. ☉ Сегодня можно выкопать картофель (ранние сорта), собрать урожай фруктов, ягод и овощей для хранения.
- 8, вт. ☉ На освобожденных грядках можно посеять сидераты - они обеззаразят почву, а потом станут отличным удобрением.
- 9, ср. ☉ Хороший день, чтобы навести порядок в саду и огороде - убрать ботву, собрать падалицу, обрезать сухие ветки.
- 10, чт. ☉ Хороший день для всех видов обрезки - можно укоротить однолетние побеги винограда, удалить пасынки у томатов.
- 11, пт. ☉ Хороший день для летней прививки яблонь и груш. Можно провести санитарную обрезку деревьев и кустарников.
- 12, сб. ☉ На освобожденных грядках можно посеять редис и зеленные овощи, в саду посадить деревья и кустарники.
- 13, вс. ☉ Пора поухаживать за томатами - удалить пасынки, подкормить, обработать биопрепаратами от фитофторы.
- 14, пн. ☉ Сегодня можно заложить компост, обработать сад и огород от болезней и вредителей, посеять сидераты.

- 15, вт. ☉ Хороший день, чтобы собрать урожай для длительного хранения и отправить его в погреб. Можно заняться консервацией.
- 16, ср. ☉ Никаких работ с растениями. Можно составить план будущих посадок, заказать семена, поччитать статьи по садоводству.
- 17, чт. ☉ Самое время обрезать побеги у малины, вырезать старые и сухие побеги у смородины и крыжовника.
- 18, пт. ☉ Хороший день, чтобы обработать сад и огород от болезней и вредителей - лучше использовать биопрепараты.
- 19, сб. ☉ Хороший день для посадки в саду деревьев и кустарников, а в цветниках и огороде - многолетников.
- 20, вс. ☉ Можно заняться уборкой урожая, заготовить землю для рассады и комнатных растений, перекопать грядки.
- 21, пн. ☉ Отличное время для посадки деревьев, кустарников и многолетников. Можно пересадить комнатные растения.
- 22, вт. ☉ Хороший день, чтобы посадить клубнику. На освобожденные грядки можно посеять сидераты, подкормить растения.
- 23, ср. ☉ Можно поухаживать за томатами - удалить пасынки и верхние соцветия (они все равно уже не успеют дать урожай).
- 24, чт. ☉ Самое время перекопать освобожденные грядки и внести удобрения. Можно посеять сидераты и скороспелые овощи.
- 25, пт. ☉ Хороший день, чтобы внести органические удобрения, подкормить комнатные растения, перекопать участок.
- 26, сб. ☉ Самое время подготовить погреб к закладке урожая - обработать стены и полки от грибка, просушить доски.
- 27, вс. ☉ Хороший день, чтобы разложить клубнику усами или посадить ее рассадой. Можно пересадить комнатные растения.
- 28, пн. ☉ Пора выкопать картофель среднеспелых и поздних сортов - его нужно отправить на просушку в темное помещение.
- 29, вт. ☉ Можно посеять скороспелые овощи - редис, зеленные культуры, пряные травы. А еще сидераты - это отличное удобрение.
- 30, ср. ☉ В теплицах можно прищипнуть огурцы и удалить пасынки у томатов. В саду провести санитарную обрезку.
- 31, чт. ☉ Никаких работ с растениями. Можно заказать семена для будущих посевов, поччитать статьи по садоводству.

СЕНТЯБРЬ



- 1, пт. ☉ Хороший день для уборки урожая овощей, фруктов и ягод - он будет долго храниться. Можно заняться консервацией.
- 2, сб. ☉ Сегодня можно заготовить почву для рассады и комнатных растений, купить горшки и минеральные удобрения.
- 3, вс. ☉ Отличный день для покупки - можно запастись на будущее семенами, удобрениями, садовыми инструментами.
- 4, пн. ☉ Хороший день, чтобы собрать урожай овощей, фруктов и ягод для длительного хранения. Можно консервировать.
- 5, вт. ☉ На освобожденных грядках можно внести удобрения и перекопать почву. А еще лучше посеять сидераты.
- 6, ср. ☉ В саду и огороде можно внести органические, фосфорные и калийные удобрения, а потом перекопать участок.
- 7, чт. ☉ Самое время поухаживать за клубникой - удалить сухие листья, обрезать усы, подкормить, полить новые посадки.
- 8, пт. ☉ Можно посеять осенние сорта редиса и зеленные культуры. А дома посадить овощи для огорода на подоконнике.
- 9, сб. ☉ Хороший день, чтобы собрать урожай томатов. Если начнутся заморозки, нужно обрезать их все и отправить на созревание.
- 10, вс. ☉ Пора осмотреть лопаче пояса и уничтожить вредителей. Можно заделать дупла, провести санитарную обрезку сада.
- 11, пн. ☉ В холодных регионах можно убрать среднеспелые сорта капусты. В более теплых собрать урожай других овощей. Можно заложить компост. В огороде на освобожденных грядках внести золу и минеральные удобрения под перекопку.
- 12, вт. ☉ Самое время выкопать ямы для посадки саженцев в октябре. Можно перекопать огород, раскислить почву.
- 13, ср. ☉ Хорошее время, чтобы поухаживать за плантацией клубники - удалить усы, выкорчевать старые и больные кусты.
- 14, чт. ☉ Этот день лучше посвятить уборке участка - собрать ботву и падалицу, выполоть сорняки, обрезать сухие ветки.
- 15, пт. ☉ Сегодня можно заняться подготовкой погреба к закладке урожая - продезинфицировать стеллажи, побелить стены.
- 16, сб. ☉ Можно посеять в теплицу скороспелые сорта редиса, а дома - поставить на проращивание микрозелен.
- 17, вс. ☉ Хороший день для обработки сада и огорода от болезней и вредителей, но, если урожай не убран, используйте биопрепараты.
- 18, пн. ☉ Сегодня можно внести в почву органику, фосфорные и калийные удобрения. А после этого перекопать участок.
- 19, вт. ☉ Самое время подготовить погреб к закладке урожая. И, если в теплице убрал урожай, пора там навести порядок.
- 20, ср. ☉ Хороший день, чтобы собрать урожай яблок и груш. Уберите в саду всю падалицу, вырежьте сухие ветки.
- 21, чт. ☉ Хороший день для обработки растений от болезней и вредителей. Если урожай еще не убран, используйте биопрепараты.
- 22, пт. ☉ Пора убрать картофель на хранение. Кстати, чтобы клубни долго не портились, поверх надо положить свеклу.

- 24, вс. ☉ Сегодня можно внести органические фосфорные и калийные удобрения, а затем перекопать участок.
- 25, пн. ☉ Можно купить саженцы и семена для подзимнего посева. Дома можно пересадить комнатные растения.
- 26, вт. ☉ Хороший день, чтобы заготовить почву для рассады и комнатных растений, купить горшки для посадки.
- 27, ср. ☉ Сегодня можно собрать урожай для длительного хранения и отправить его в погреб. Хороший день для консервации.
- 28, чт. ☉ Можно посадить тюльпаны, нарциссы и другие луковичные, а также поставить луковичные на выгонку дома.
- 29, пт. ☉ Никаких работ с растениями! Можно заказать семена для будущих посевов, поччитать статьи по садоводству.
- 30, сб. ☉ Самое время проверить садовые инструменты - почистить, заточить, смазать, в общем, подготовить к зимнему хранению.

ОКТАБРЬ



- 1, вс. ☉ Самое время заняться садом - омолодить старые деревья, вырезать сухие ветки, сформировать кроны.
- 2, пн. ☉ Пора уделить время профилактике сада и огорода - собрать падалицу и ботву, снять с веток гнилые плоды.
- 3, вт. ☉ На огороде можно убрать урожай капусты, в теплице - редиса, скороспелых зеленных культур и пряных трав.
- 4, ср. ☉ Если погода теплая, еще можно посеять сидераты - они оздоравливают почву и являются хорошим удобрением.
- 5, чт. ☉ Можно заниматься уборкой поздних сортов белокачанной, краснокочанной и брюссельской капусты, кольраби, кале (кейла).
- 6, пт. ☉ В холодных регионах можно посеять под зиму холодостойкие культуры, а дома поставить корнеплоды на выгонку.
- 7, сб. ☉ Хороший день для посадки деревьев и кустарников. Можно посадить тюльпаны, нарциссы, крокусы, гиацинты.
- 8, вс. ☉ Можно выкопать корневую сельдерея и петрушку, свеклу. И заложить на хранение луковичные цветочных культур.
- 9, пн. ☉ Сегодня лучше заняться планировкой участка, поччитать статьи по садоводству. Обрезать, сажать и пересаживать нельзя.
- 10, вт. ☉ Хороший день, чтобы убрать урожай капусты. Можно выкопать корнеплоды, заложить на хранение луковичные цветы.
- 11, ср. ☉ Пора привести в порядок сад и огород - убрать ботву, вырезать сухие ветки, сгрести опавшие листья и собрать падалицу.
- 12, чт. ☉ Сегодня можно пересадить комнатные растения, поставить на выгонку корнеплоды и луковичные цветы.
- 13, пт. ☉ Можно заложить компост. А еще самое время обработать сад и огород от болезней и вредителей, перекопать почву.
- 14, сб. ☉ Никаких работ с растениями. Можно составить план будущих посадок, заказать семена, поччитать статьи по садоводству.
- 15, вс. ☉ Сегодня можно выкопать ямы под плодовые деревья и ягодные кустарники для весенней посадки (их нужно готовить заранее).
- 16, пн. ☉ Можно замульчировать приствольные круги деревьев и теплолюбивые растения сухими листьями или перегноем.
- 17, вт. ☉ Некоторые холодостойкие овощи, например, морковь, дайкон, пастернак, могут зимовать на грядках - замульчируйте их перегноем.
- 18, ср. ☉ Если погода позволяет, можно посадить озимый чеснок. А также плодовые деревья и ягодные кустарники.
- 19, чт. ☉ Самое время отправить на хранение корнеплоды, лук и чеснок. И, конечно же, луковичы и клубни цветов.
- 20, пт. ☉ Пора подготовить участок к зиме - слить воду из емкостей, убрать с участка ценные вещи, сгрести смехом листья по периметру.
- 21, сб. ☉ Можно заложить компост. В саду и огороде внести органику, фосфорные и калийные удобрения под перекопку.
- 22, вс. ☉ Самое время поухаживать за газоном и подготовить его к зиме - подстричь, подкормить и убрать с него весь мусор.
- 23, пн. ☉ Пора убрать на хранение садовую технику и инструменты, которые уже не пригодятся. Можно купить новый инвентарь.
- 24, вт. ☉ Хороший день, чтобы заняться профилактикой сада и огорода от болезней и вредителей. Можно перекопать участок.
- 25, ср. ☉ Можно купить семена на будущий сезон, а дома поставить на выгонку корнеплоды и луковичные растения.
- 26, чт. ☉ Можно заняться подзимним посевом, а если еще рано - подготовить для него грядки, заготовить почву и мульчу.
- 27, пт. ☉ Хороший день, чтобы внести органику, фосфорные и калийные удобрения. После этого почву нужно перекопать.
- 28, сб. ☉ Благоприятный день, чтобы заготовить дрова. И пора уже провести ревизию сеном и посадочного материала.
- 29, вс. ☉ Можно пересадить комнатные растения. А если погода позволяет, посадить в саду деревья и кустарники.
- 30, пн. ☉ Проведите ревизию в погребе - если какие-то овощи подгнили, их надо быстрее убрать, чтобы не заразились остальные.
- 31, вт. ☉ Хороший день для борьбы с болезнями и вредителями. Можно внести осенние удобрения, перекопать участок.

- ✓ Первый гром на голые деревья - урожай не жди!
- ✓ Первый гром звучит громко? Значит, будем с урожаем.
- ✓ Соловей запел на голых деревьях - будет неурожай на плодовых деревьях.
- ✓ В апреле мокро - грибное лето, гроза - к теплему лету и урожаю орехов.
- ✓ Если весной снег тает от солнца - жди засуху.
- ✓ Половое в апреле - к густой и сочной траве. Если же этот месяц будет сухим, то лето ожидается жарким и засушливым.

НАРОДНЫЕ ПРИМЕТЫ

- ✓ Если весной снег быстро растаял, то это к богатому урожаю раннего посева.
- ✓ Май холодный - год хлебородный.
- ✓ Коли в мае дождь, будет и рождь.
- ✓ Много комаров - к урожаю ягод, а коли много мошек - жди грибное лето.
- ✓ Тучи майских жуков - к засухе.

- ✓ Если на Ивана Купалу будет много росы, ждите море огурцов.
- ✓ Если летом хорошо уродилась земляника и клубника, то грибов будет мало.
- ✓ Если ботва на картошке рано высохнет - картофель будет мелкий.
- ✓ В августе много желудей на дубах - будет хороший урожай.
- ✓ Если листья с берез и дубов полностью опала раньше первого снега, значит, урожай на следующий год будет щедрым.
- ✓ Река замерзла гладким льдом - год будет неурожайным. А если лед в буграх - земля родит щедро.

Прогноз синоптиков:

Весна не заставит себя ждать

Окончание.

Начало на > стр. 1.

Андрей МАТЛИН («КП» - Пермь),
Лилиана ГАРИФУЛЛИНА
(«КП» - Казань), Светлана
НАЗАРОВА («КП» - Самара)

По долгосрочному прогнозу Гидрометцентра на отопительный период, мартовская погода должна быть во всех регионах Приволжского округа немного теплее нормы. Но оправданы ли эти ожидания?

Метеорологи напоминают, что подобные прогнозы не всегда попадают в точку. Тем не менее синоптики рассчитывают, что весна на этот раз не заставит себя слишком долго ждать и будет ранней.

- Здесь можно вспомнить теорию вероятности, - объясняет пермский метеоролог, руководитель регионального ЦГНС Павел Смирнов. - Два года подряд весна в Прикамье и в других регионах Приволжья наступала с задержкой. В Перми в прошлом году 8 марта и вовсе ударили двадцатиградусные морозы. Сейчас таких морозов мы не ждем. Будем надеяться, что климатическая весна к нам придет, как положено, уже в начале апреля, а если повезет, то и в конце марта.

СНЕГ СОЙДЕТ В АПРЕЛЕ

Рассчитывают на ранний приход весны и в Татарстане.

- В истории метеонаблюдений были случаи и очень раннего прихода весны в Казани, как, например, 25 февраля 1990 года, и очень позднего - 24 апреля 1998 года, - говорит доцент кафедры метеорологии, климатологии и экологии атмосферы Института экологии и природопользования Казанского Приволжского федерального университета Тимур Аухадеев. - Но сейчас таких аномальных отклонений мы не ожидаем. Раньше



Николай ОБЕРЕМЕНКО

С каждым днем весна чувствует себя все сильнее. Совсем скоро можно будет убрать подальше надоевшие шарфы и теплые куртки.

считалось нормой, когда весна приходила в Татарстан в начале апреля. Но на фоне происходящих климатических изменений продолжительность «метеорологической зимы», которая сейчас у нас составляет 149 дней, постоянно сокращается. Можно рассчитывать, что плюсовая температура будет держаться днем уже в конце марта, а снег сойдет где-то к 9 - 11 апреля.

ПОРА ГОТОВИТЬ САПОГИ?

Скорого прихода весеннего тепла ожидают и в Самаре. Правда, синоптики предполагают, что в первую декаду марта температура днем будет все-таки ниже нуля. А

вот вторые десять дней первого месяца весны ожидаются пасмурными, очень влажными и довольно теплыми. Днем - от -3 до +3 градусов. При этом дождь и снег будут идти почти каждый день.

Впрочем, первая половина марта может выдаться снежной и дождливой во всех регионах Приволжского округа. Глава Гидрометцентра России Роман Вильфанд предупредил, что в Приволжье в марте может быть очень сыро. В частности, сильные дожди во второй половине месяца ожидаются в Самаре, Казани, Нижнем Новгороде и Йошкар-Оле.

Получается, к весне нынче стоит готовить непромокаемые сапоги?

А В ЭТО ВРЕМЯ

Приволжье оказалось в снежном плену

Еще накануне февральских праздников в южные регионы Приволжского округа пришел снежный теплый циклон. К 23 февраля Самара оказалась словно в блокадном кольце - снежные заносы перекрыли все подъезды к городу. Центральный автовокзал вынужден был сообщить об отмене всех междугородных рейсов.

Движение большегрузов и маршрутного транспорта приостановили на участках федеральных автомобильных дорог Самарской области.

После праздников снег немного стих, но пришла другая беда: резкая оттепель растопила полуметровые сугробы, и город превратился в болото. Во многих местах затопило трамвайные рельсы, и на остановках скопились толпы горожан. Многие вынуждены были добираться до работы пешком.

Подобная обстановка наблюдалась и в Оренбурге. Здесь из-за непогоды не смогли вылететь из аэропорта самолеты в Москву, Санкт-Петербург и Сочи. Уже поднявшиеся авиалайнеры сажали в более северных регионах. Так, самолет, летевший до Самары, посадили на запасной аэродром в Уфе. Но вскоре циклон добрался и туда.

В воскресенье, 26 февраля, столица Башкортостана также оказалась заблокирована снегопадами. Сотрудники местной ГИБДД попросили уфимцев не выезжать без необходимости из города. В МЧС объявили о закрытии движения для всех видов транспорта, кроме легковушек, на федеральных трассах Уфа - Оренбург и Москва - Челябинск.

Казань сильные снегопады пока обошли стороной, но в регионе резко потеплело до +4 градусов. Горожане опасаются, что город вскоре может превратиться в ледяную катушку: синоптики предупредили о похолодании уже к середине недели.

Та же самая судьба грозит Пермскому краю и Кировской области. В Перми в понедельник повалил мокрый снег, который уже к вечеру покрылся ледяной коркой. И этот циклон задержится до конца недели.

Как сообщают в ГИБДД, дорожная обстановка в Приволжском федеральном округе продолжает оставаться напряженной: который день перекрывают для движения трассы М-5 «Урал» в Самарской, Ульяновской, Оренбургской областях и Башкирии.

ДТП

В аварии под Самарой погибли шесть человек



УМВД России по Самарской области

Автобус буквально смяло после ДТП.

Юлия ДУБЕНКО
(«КП» - Оренбург)

Пассажирский автобус столкнулся с грузовой «Газелью».

Смертельное ДТП случилось утром 23 февраля на самарской трассе вблизи города Нефтегорска. Рейсовый автобус, следовавший в Бузулук (город на границе Оренбуржья и Самарской области), столкнулся с грузовой «Газелью». По словам очевидцев, второй автомобиль выехал на встречную полосу.

Пятеро пассажиров автобуса скончались на месте. Еще 11 человек экстренно госпитализировали в больницы Нефтегорска и Самары. Один из них, молодой парень, так и не смог прийти в

сознание. Травмы, которые он получил, оказались несовместимыми с жизнью.

Парень из Бузулука. Как и еще четверо погибших на месте. Среди них - 10-летняя девочка со своей мамой. По роковой случайности, она училась в том же классе, где в октябре прошлого года похоронили мальчика. Он тоже погиб в ДТП. Мужчина на высокой скорости сбил ученика на пешеходном переходе. По словам родителей, дети просто в ужасе. Не успели оправиться от одной трагедии, как пришла другая.

Еще одна погибшая из Бузулука - 21-летняя студентка. Она возвращалась домой на выходные.

Состояние некоторых пострадавших оценивается как тяже-

лое и крайне тяжелое. Одна молодая девушка пока так и не пришла в сознание. У нее серьезные травмы головы и лица. Врачи пока даже не могут приступить к операции. Работу с оренбургскими пациентами курирует министр здравоохранения Самары.

25 февраля в Бузулуке было объявлено траурным днем. По факту несоблюдения правил безопасности дорожного движения, повлекшего смерть двух и более человек, возбуждено уголовное дело. Расследование курирует прокурор Нефтегорска.

В это же время жители города требуют навести порядок с пассажирскими перевозками. Они недоумевают, как автобус вообще мог выйти на линию, если трассы были перекрыты из-за сильной метели.

Денис АКИНИН

Олимпийский чемпион по фигурному катанию продолжает находиться в «Коммунарке» в критическом состоянии. После ампутации стоп и кистей у спортсмена отказала иммунная система. Костомаров начал терять зрение на один глаз. Но появилась надежда.

БОРЬБА ЗА ЖИЗНЬ

Костомаров поступил в «Коммунарку» с поражением легких, потом спасался от некроза, а теперь вынужден бороться с поражением иммунной системы и кровоизлиянием в мозг.

Как сообщает «РИА Новости», 21 февраля Костомаров перенес второй инсульт. У 46-летнего спортсмена произошло уже второе кровоизлияние в мозг. Правда, эту информацию пока не подтверждают. Но врачи сообщили, что Костомаров находится в крайне тяжелом состоянии.

Telegram-канал SHOT сообщает, что Костомаров ослеп на один глаз после перенесенного второго инсульта. Врачи были вынуждены удалить хрусталик на правом глазу из-за фронтита.

ОСОБЫЙ СЛУЧАЙ

Врач Ирина Ярцева уже назвала случай поражения иммунной системы у Костомарова уникальным. По мнению специалиста, подобное течение и развитие инфекции нетипично для спортсмена. Кроме того, обычно оно имеет серьезные причины - ВИЧ или рак.

Все, что пытаются сделать врачи, это что-то невероятное, в таких случаях очень мало шансов на выживание. Никаких прогнозов никто давать не

Роман Костомаров теряет зрение и пережил второй инсульт



Врачи делают все, чтобы спасти Романа Костомарова.

Владимир БЕЛЕНГУРИН/АФП - Москва

может, слишком агрессивное течение, - заявила Ярцева News.ru.

НЕ ПОЕХАЛ В ГЕРМАНИЮ

Еще несколько недель назад в прессе обсуждалось возможное продолжение борьбы за жизнь Костомарова в Германии. Но европейские врачи отказались принимать Романа, а теперь стала известна причина такого решения.

- В том состоянии, в котором был Костомаров, его бы попросту не довели. Его сразу подключили к ИВЛ и ЭКМО, он не мог дышать, аппараты дышали за него, гоняли кровь. В таком состоянии не летают, - заявил доктор медицинских наук Павел Воробьев Woman.ru.

Воробьев заявил, что лечение в Германии не всегда лучше, чем в России. По словам доктора, в его практике было минимум несколько пациентов, для которых такое решение оказалось неверным. После транспортировок состояние больного может только ухудшиться.

ОЧИСТКА КРОВИ

Сообщают, что лечащие врачи Костомарова не спешат выводить его из медикаментозной комы из-за ухудшения состояния здоровья и недавно перенесенного инсульта.

- Отек перешел в голову, из медикаментозного сна его пока выводить опасаются, офтальмологи регулярно его осматривают, пока у него все в отеках и о чем-то говорить рано, - сообщил источник «Известий».

Также собеседник СМИ заявил, что шансы Романа на полное восстановление - 50 на 50.

- Врачи оценивают шансы 50 на 50: если иммунная система не сможет бороться, то и лекарства никакие не помогут.

Когда ему очищали кровь, ждали, что иммунка даст положительную динамику.

ПОКАЗАТЕЛИ УЛУЧШАЮТСЯ

В воскресенье вечером из больницы пришли обнадеживающие новости. Канал РЕН ТВ сообщил, что состояние спортсмена врачи оценивают как стабильное, показатели потихоньку начинают улучшаться. Костомарову провели несколько сеансов плазмафереза, это нужно для очистки крови, так как ранее состояние фигуриста вызывало опасение у медиков.

ВЫВОДЯТ ИЗ КОМЫ

А вчера пришло сообщение, что Костомарова начали постепенно выводить из комы.

«После проблем со спазмами сосудов мозга Роман постепенно приходит в себя, выходит из медикаментозного сна. Его показатели стабильны, без ухудшений. Но нужно время, - приводит слова источника в ТАСС. - Сейчас идет долгий этап «просыпания». Он проходит от двух дней до недели. Пока полностью не проснется, выводов сделать невозможно. Врачи ждут и наблюдают за его состоянием».



Все новости спорта - на KP.RU/SPORTS

**■ СКАНДАЛ**

Петр КИБЕР («КП» - Санкт-Петербург)

Болельщики попытались обидеть игрока «Зенита» Вендела.

РПЛ осудила их за «проявление расизма», а тренер сине-бело-голубых призвал общественность не драматизировать.



Матч ТВ

Вендел после матча написал в соцсетях: «Огонь по расизму» - и выругался...

Банан раздора

Встреча петербургского «Зенита» с ульяновской «Волгой», которая прошла в Ульяновске 25 февраля и завершилась со счетом 3:0 в пользу клуба с берегов Невы, оказалась омраченной поведением болельщиков. В конце матча, когда играющий за Питер бразилец Вендел покидал поле, кто-то из болельщиков бросил с трибуны в его сторону банан. Видимо, с дурацким намеком.



Матч ТВ

- Российская премьер-лига осуждает проявление расизма на матче Кубка России между командами «Волга» и «Зенит». Надеемся на скорейшее рассмотрение инцидента компетентными органами, - заявили в лиге.

В Контрольно-дисциплинарном комитете Россий-

ского футбольного союза пообещали разобраться в ситуации. Руководство «Волги» также сожалеет о произошедшем. В клубе сообщили, что они составили примерный портрет нарушителя и передали его в полицию. Болельщики ульяновской команды тоже призывают найти и наказать метателя бананов.

Впрочем, к зенитовским фанатам есть вопросы. «Весь фан-сектор «Зенита» закидывал нашу команду снежками, когда они выходили с детьми за руку. Могли нанести травму маленькому ребенку. Это нормально?» - отмечают болельщики.

Оба инцидента заметил тренер «Зенита» Сергей Семак.

- Я видел, что банан лежал, что снежки бросали. Если посмотрите европейские чемпионаты, то в той же Франции в игрока, подающего угловой, летит все подряд. Если вы пытаетесь вывести это к расистским проявлениям, то не думаю, что были какие-то обидные выкрики. В адрес главного тренера - да, а по поводу игроков - нет, - заявил Семак после матча.

СПРАШИВАЙТЕ В АПТЕКАХ!

ГОРЯЧАЯ ЛИНИЯ
8 800 333 10 33



ПРОКТОНИС

СОДЕРЖИТ СЕВЯН

30 мл



ПРОКТОНИС

Не противопоказан при беременности

ТРЕЩИНЫ И УЗЛЫ
НЕ ДОЛЖНЫ ПОРТИТЬ ЖИЗНЬ!



Насадка-аппликатор в упаковке



Реклама

№ КС.11.01.09.001.E.000019.12.15 от 08.12.2015

КОСМЕТИЧЕСКОЕ СРЕДСТВО

**ВКУСНО, УРОЖАЙНО И КРАСИВО!
Только самое новое и лучшее**

Русский Огород®
Лучшее из возможного!

**Суперкомпактный!
Длина плети 50 см!
Хрустящий!**



ОГУРЕЦ F1 Кустик хрустик




БЕГОНИЯ Богиня Солнца

**Самый ранний и
холодостойкий!**



БАКЛАЖАН Король Севера

Огромный!



УКРОП Русский Размер®



КЛЕМАТИС Вероника с Чойс

**Вкусная!
Долго хранится!**



СВЕКЛА Мулатка-Шоколадка

Гигантский!



ЛУК порей Русский Размер®

**Ранняя, для
настоящего плова!**



МОРКОВЬ Золото Востока

СУПЕРзвезда!



ПЕТУНИЯ F1 Фиолетовый Леопард

**Персик для Севера!
-42 °C**



ПЕРСИК Уралец

ЭКСКЛЮЗИВ



ЛУК репчатый Настоящий Ялтинский белый

ЛУК репчатый Ялтинский Плюс®

**СЛАДКАЯ
2023
НОВИНКА**

СУПЕРХИТ

Лук «Настоящий Ялтинский белый» – серебристый брат-близнец известного ялтинского лука. От него не плачут, ему радуются! Отлично растет в средней полосе. Урожай созревает через 140-150 дней после появления всходов. Сладкие сочные луковички массой до 150 г можно не только смело нарезать, их можно есть как яблоко. Хрустящие луковые колечки добавляют нежной пикантности любому блюду. Никаких слез и горчинки во вкусе!
НАСТОЯЩИЙ ДЕЛИКАТЕС!

ПОЛУЧИТЕ СКИДКУ
по промокоду **GREEN23**
при заказе любых товаров
на сайте **ncsemena.ru**
с 20.02.2023 г. по 31.03.2023 г.

10%

**до
1,2 кг**

ТОМАТ Медовый Розовый

**Более 20 000 наименований семян, луковичных, черенков, саженцев
плодово-ягодных и декоративных культур, товаров для дома и сада!**

■ ИНТЕРНЕТ-ГИПЕРМАРКЕТ: ncsemena.ru

+7 (495) 789-46-43

■ ОТДЕЛ ОПТОВЫХ ПРОДАЖ: opt-ncsemena.ru

+7 (495) 221-18-07, доб. 137

Акционерное общество Научно-производственная корпорация «НК.ЛТД» 141108, Россия, М.О., г. Щёлково, ул. Заводская, д. 15, ОГРН 1027739052879

ncsemena.ru

