

12+

# ДАЧА

PRESSA.RU

№ 11 (107) 4 июня 2018 года

Выходит по понедельникам два раза в месяц

ПОДПИСНОЙ ИНДЕКС В КАТАЛОГЕ «ПОЧТА РОССИИ» П2940

**КОНКУРС  
«ЕСТЬ ЧЕМ  
ГОРДИТЬСЯ!»**

стр. 24

**1000  
РУБЛЕЙ\***  
ЗА ВАШЕ  
ОПУБЛИКОВАННОЕ  
ПИСЬМО

**УХОД ЗА СТАРЫМИ  
И МОЛОДЫМИ ЯБЛОНЯМИ**

стр. 8

**КАКИЕ РОЗЫ  
НЕ БОЯТСЯ ТЕНИ**

стр. 19

**СОБЕРИ В 2 РАЗА  
БОЛЬШЕ ОГУРЦОВ!**

стр. 11

**СПАСЕТ ЛИ  
ОГОРОД ЙОД?**

стр. 7

**КТО СЪЕДАЕТ  
НАШ УРОЖАЙ**

стр. 12-13

**ЛЕТО С САЛАТОМ** стр. 6  
**ЗАЧЕМ САЖАЮТ РАЗНЫЕ ВИДЫ ЛАТУКА**





## У ДАЧНОЙ КАЛИТКИ

с Владимиром Огородниковым

За незнание  
закона – штраф

■ На днях прибегают ко мне соседский мальчик, внук Климовых. «Дед, – говорит, – зовет. Его там пожарник арестовывает». Ну, поспешил к месту события. Картину у соседа застал та-

кую: стоит посреди двора высокий мужчина в гражданской одежде, но в фуражке с красным околышком, и что-то записывает. Перед ним старик и старуха. Позы смирения.

Перездоровался со всеми. «Не могу ли чем помочь?», – спрашиваю. «Мне, – сурово отвечает незнакомец, – помогать не надо. Вот им помогайте. Нарушили правила пожарной безопасности – мусор жгут в пределах усадьбы». «В пределах усадьбы никакой закон жечь мусор не запрещает», – говорю я мягко. И упоминаю о пункте 218 Правил противопожарного режима РФ и статье 20.4 КОАП РФ, а также о приказе МЧС от 26 января 2016 г., коими и регулируется сжигание мусора на дачах, садовых участках и территориях, прилегающих к частным домам.

Человек в фуражке напрягся, но тут же указал на бочку в огороде, приспособленную под мусорную печь. Мол, она должна отстоять от постройки на 50 метров. И, типа, ничего не знаю, штраф 5 тысяч. На что я отвечаю: штраф предусмотрен в пределах 1500 руб., а 50 метров это про открытый огонь, а тут бочка – стало быть 25 метров. Вполне в данном случае достаточно. Какие могут быть претензии, товарищ?

И товарищ сдулся. Как-то потерял интерес к общению. Только и оставил за собой угрозу вернуться, причем, почему-то с бульдозером.

Сейчас, когда идет майская уборка дворов и дачных участков, таких инспекторов в фуражках «киевских милиционеров» (помните незабвенного Остапа?) развелось немало. Ну, что тут скажешь, изучайте закон, граждане. Всегда пригодится.

## Календарь работ



Проведение садовых работ нужно корректировать, исходя из погодных условий региона

## Овощные

■ В открытый грунт высаживают рассаду капусты белокочанной (среднеспелые сорта).

■ Прореживают всходы моркови, свеклы. Высевают семена зимней редьки.

■ В теплицах формируют огурцы. При появлении 5–6 листа прищипывают верхушку. Это будет способствовать лучшему развитию боковых побегов, которые дадут больший урожай, чем основной побег. По мере роста растения подвязывают к опоре.

■ В открытом грунте удаляют стрелки у озимого чеснока.

■ Проводят повторные посевы зеленных культур и салата.

■ Окучивают картофель.

## Фруктовые

■ Начинается лет бабочек и яйцекладка яблонной плодовой жоржки. Если вредителей много, то через 15–20 дней после окончания цветения поздних сортов деревьев опрыскивают одним из препаратов – «Децис», «Кинмикс», «Инта-Вир». Вторую обработку проводят через 18–20 дней.

■ На штамбы плодоносящих груш и яблонь накладывают ловчие пояса.

■ Проводят подкормку плодовых деревьев. Применяют настой навозной жижи (1:10), а также минеральные удобрения из расчета на 1 м<sup>2</sup> приствольного круга: мочевины (15–20 г на 10 л воды), сернокислый калий (20 г) и суперфосфат (40–50 г). Растворы удобрений вносят в борозды по периметру кроны.

## Ягодные

■ У побегов малины и ежевики, достигших высоты 60–100 см, прищипывают верхушки, чтобы стимулировать ветвление, что в свою очередь увеличит урожай будущего года.

■ Размножают красную и черную смородину зелеными черенками и отводками.

■ В середине июня ягодные кустарники подкармливают разведенным перегноем (1:6).

■ В середине месяца с кустов крыжовника и смородины вручную собирают поврежденные ягоды вместе с находящимися в них гусеницами огневки. Также полностью вырезают засыхающие ветки, поврежденные смородиной стеклянницей.

**Частое и неглубокое рыхление поможет снизить частоту поливов. Сохранению влаги и тепла в почве способствует мульчирование ее поверхности рыхлящими материалами (например, соломой) слоем 10–15 см**

## Цветочные

■ В начале месяца еще можно высадить рассаду сальвии, фуксии, лобелии, бегонии.

■ Когда пожелтеют листья у тюльпанов и гиацинтов, можно приступить к выкопке луковиц. Их просушивают под навесом, затем хранят в сухом, проветриваемом помещении до осенней посадки.

■ Мелколуковичные цветы – мускари, крокусы, галантусы – выкапывают также при пожелтении листьев, но разделяют гнезда и сразу высаживают на новое место.

■ Размножают зелеными черенками многолетники. У астры многолетней, арабиса, гвоздики, седума, солидаго на черенки срезают верхушки побегов длиной в 2–3 междоузлия.

Декоративные деревья  
и кустарники

■ Когда закончится цветение сирени, с кустарников срезают все отцветшие соцветия.

■ У клематисов расправляют плети и подвязывают их к опоре, слабые – удаляют. Подкармливают растения комплексными минеральными удобрениями.

■ После цветения рододендроны подкармливают. Если листва начинает желтеть, то под кусты нужно внести препараты для повышения кислотности почвы.

■ Устанавливают опоры для плетистых роз и жимолости.

■ По мере отцветания проводят обрезку чубушника, барбариса. Проводят первую стрижку живой изгороди.

Для мужчин  
ПРОСТАТИТ?

## СТОЛКНУЛИСЬ С СИМПТОМАМИ ПРОСТАТИТА?

Вам поможет современный прибор-аппарат «Дюны» – стимулятор желудочно-кишечного тракта В РЕКТАЛЬНО-ВАГИНАЛЬНОМ ИСПОЛНЕНИИ с гибким держателем\* – не медикаментозный способ решения этой проблемы. Борьба с простатитом можно и просто необходимо! Отнеситесь к своему здоровью со всей серьезностью: не пренебрегайте такой серьезной проблемой, как простатит. Просто стоит уделить своему здоровью немного внимания.

Этот прибор способствует повышению уровня тестостерона естественным путем, и таким образом интимная близость увеличивается в несколько раз.

Важным преимуществом прибора является длительное действие полученного результата, ведь с его помощью устраняется не только сама проблема, но и причина, которая к ней привела.

Так же немаловажна доступность прибора. С этим компактным, мобильным, не зависимым от сети прибором Вы всегда во всеоружии, уважаемые мужчины!

В наше время очень важно оставаться МУЖЧИНОЙ в полном смысле этого слова до преклонного возраста, достичь продолжительности интимной жизни, поправить и сохранить мужскую силу. Ведь известно, что все жизненные неудачи у мужчин можно связать с неудачами в личной жизни, что впоследствии приводит к преждевременному старению организма и к опасным возрастным заболеваниям.

Если Вы уже столкнулись с простатитом и его симптомами, звоните и получите подробную консультацию по поводу применения прибора-аппарата, о принципе его работы и устройстве. Задайте все интересующие Вас вопросы про прибор: **8-800-700-83-84** – звонок по России **БЕСПЛАТНЫЙ**, в том числе с любых мобильных телефонов!

**Здоровый мужчина – это норма! В любом возрасте! Мужчина, который не имеет симптомов простатита и живет полноценной жизнью, – это нормально!**

\*ЗАО СЖКТ-4 «Дюны» ОГРН 1027000855826. ЗАО СЖКТ «Дюны» является изготовителем изделия медицинского назначения СЖКТ-4 «Дюны» (Рег.№ ФСР 2007/00534. Декларации о соответствии № РОСС RU АИ42.Д06011)

Реклама

ИМЕЮТСЯ ПРОТИВОПОКАЗАНИЯ, ПРОКОНСУЛЬТИРУЙТЕСЬ СО СПЕЦИАЛИСТОМ



**Спросите Распопова!**



Садовод-испытатель, последователь природного земледелия, врач, к. м. н. Геннадий Федорович Распов на страницах газеты «ДАЧА» ответит нашим читателям



8 (495) 721 50 97  
(в будни с 11.00 до 18.00)

Электронная почта [dacha@kardos.ru](mailto:dacha@kardos.ru)

Другие ответы ищите по хештегу #спроситераспопова

**ЧЕГО КОМАРЫ БОЯТСЯ?**

В этом году огромное количество комаров, просто беда! У нас трудно с ними бороться, рядом болото. Предлагают вызвать специальную службу и опрыскать территорию. Но вопрос – надолго ли хватит обработки? И опять же – химия. Интернет советует посадить разные травы – мелиссу, герань, бархатцы. Правда, что они отпугивают кровососов? Растут бархатцы, но что-то не видно, что комары их облетают стороной. Чего же боятся комары?

Валерий Лукьянович, п. им. Свердлова, Ленинградская обл.

Уважаемый Валерий Лукьянович! Комары ничего не боятся, и ни одна трава их не отпугнет. Территорию ядами обрабатывать нельзя, если нет малярии и других особо опасных инфекций. Я защищаюсь индивидуально. В доме – противомоскитные сетки. Рядом с крольчатником ставлю фумигатор. А в лесу – обрабатываю открытые участки кожи репеллентами. Покупаю несколько, помогают не все. В народные средства не верю, пробовал – ничего не помогает, неправда это про бархатцы и прочие пахучие травы.



**КАК ИЗБАВИТЬСЯ ОТ ОДУВАНЧИКОВ?**

Кошу одуванчики чуть ли не каждый день, а наутро они уже тут как тут. Выкорчевывать корнеудалителем – не вариант, участок большой. Раундапом поливать тоже не хочется – все сгорит. Что посоветуете?

Сергей Сергеевич, г. Кашира



Уважаемый Сергей Сергеевич! Попробуйте использовать препарат «Лонтрел». Опрыскивать надо не почву, а листья одуванчика. Если использовать по инструкции, эффект будет хороший. Для человека безвреден, в почве не накапливается. Газон и землянику не угнетает.

**ТОПИНАМБУР ИНТЕРЕСНЕЕ КАРТОФЕЛЯ**

Давно культивирую земляную грушу – топинамбур, лет 30. В последнее время клубни мельчают, становятся красноватого цвета. Раньше собирали ведро белых клубней, а сейчас – по несколько штук, да еще и цвет изменился. Хотя пересаживаю их, делаю подкормки. Само растение вырастает по 2 м. Можно ли употреблять в пищу красноватый топинамбур, не вредно ли для здоровья? Информации о топинамбуре мало, напишите, пожалуйста, подробнее об этой культуре.

Анатолий, г. Люберцы



знают, что картофель со своего огорода – кладезь практически всех витаминов и минералов, но топинамбур в питании детей и взрослых интереснее, чем картофель. В нем по сравнению с картофелем в 3–5 раз больше кальция, аминокислот, клетчатки и других важных микроэлементов!

Детям очень нравится грызть сырой топинамбур, так как «земляная груша» – очень сладкий овощ. Он содержит так называемые ФОС – фруктоолигосахариды, которые очень любят полезные бифидумбактерии толстого кишечника и очень хорошо на них размножаются. Также топинамбур богат инулином, который регулирует уровень сахара крови. Одна беда, топинамбур плохо хранится, поэтому его мы используем только рано весной и поздно осенью, подкапывая с грядок.

Уважаемый Анатолий! Топинамбур, как и картофель, если не обновлять семена, вырождается, мельчает, накапливает болезни. Если вы любите эту культуру, напишите садоводам-огородникам (в интернете сотни адресов), и вам пришлют сортовые семена – их в продаже есть уже более 300. Урожай и размер клубней у вас увеличатся в 3–5 раз.

Любой сорт смело можно употреблять в пищу, ядовитых нет. Не все

**НА СМОРОДИНЕ – КЛЕЩИ**

Второй год подряд на почках смородины клещи. Говорят, надо срезать под корень. Есть ли гарантия, что в этом году кусты срежем, а клещей на следующий год не будет?

Раиса Владимировна, р.п. Сапожок, Рязанская обл.

Уважаемая Раиса Владимировна! Я никогда не борюсь с почковым клещом на смородине, а сразу выкапываю и выбрасываю куст. Если есть клещ, значит, смородина заражена и вирусом, лечить вирус бесполезно, урожая такой куст больше не даст. Я всегда имею маленький питомник с однолетними кустами здоровой смородины новых сортов. Размножается она легко и на второй-третий год дает хорошие урожаи.




**БОРЬБА С ВОРОВСТВОМ ЭЛЕКТРОЭНЕРГИИ В СНТ, ДАЧНЫХ И КОТТЕДЖНЫХ ПОСЁЛКАХ**

Бюджетный вариант - съём данных в ручную день день/ночь  
Шкаф с 1 шт. счетчиком (1фаз.) 5 500\*руб. 6 500\*руб.  
Шкаф с 2 шт. счетчиков (1фаз.) 5 250\*руб. 6 250\*руб.  
Шкаф с 3 шт. счетчиков (1фаз.) 5 000\*руб. 6 000\*руб.  
Шкаф с 4 шт. счетчиков (1фаз.) 4 750\*руб. 5 750\*руб.  
Монтажные работы 1 250 руб. на одного садовода 1 фаз.  
Шкаф с 1 шт. счетчиком (3фаз.) 7 500\*руб. 9 000\*руб.  
Шкаф с 2 шт. счетчиков (3фаз.) 7 000\*руб. 8 500\*руб.  
Монтажные работы 1 600 руб. на одного садовода 3 фаз.  
Выезд в СНТ/ДНТ **БЕСПЛАТНО**  
Светодиодный светильник 35Вт, IP65, 4800лм 2 450 руб.



**ЭНЕРГОМЕРА**  
Автоматический сбор показаний счетчиков  
Облачное хранение  
Ограничение потребления  
Печать квитанций  
**от 8 500 руб. АСКУЭ**  
Радио ZigBee/PLC-модуль/ GSM/GPRS



ООО «ДАЧСТРОЙГРУПП» <http://построитьдачу.рф>

**ДОМА И БАНИ**  
В цену входит материал, сборка, доставка  
Террасы, веранды, отделка:  
сайдинг, блокхаус, имитация бруса



6x6 – 368 000 руб. 6x8 – 519 000 руб.  
**8 (499) 165-61-33**

БРУСОВЫЕ ДОМА с утепленной мансардой	
Размер	Цена*
5x4	248 000
6x4	286 000
6x5	318 000
6x6	368 000
6x8	519 000
6x9	593 000

БАНИ БРУСОВЫЕ	
Размер	Цена*
3x4	206 000
4x4	223 000
5x3	214 000
6x3	231 000
5x4	253 000
6x4	288 000

\*Цены на базовую комплектацию

Юр. адрес: ООО «Группа ЭНТЕР» 111675, г. Москва, Луначарская ул. д.22, пом. V. ОГРН 1107146739297




## Забыли, как выглядят мухи

■ Мухи летом обязательно посещают обеденный стол, садятся на хлеб, бегают по чашкам. А на зеркале к вечеру появляются черные точки, и вывести их можно только уксусной кислотой, больше ничем. Для их уничтожения мы изготавливали мухобойку, подвешивали липкие ленты «липучки», выставляли на блюдах ядовитую жидкость, настоянную на мухоморах. На помощь даже пришел поселившийся в комнате домашний серый паук, расставивший свою сеть в углу под потолком. Но помогло нам не это.

В дом мухи залетают не через окно, которое обычно защищают сеткой, а через дверь, вслед за входящим человеком. Однажды мне посоветовали посадить перед входом в дом, не далее 5 м от входной двери, бузину красную. Именно перед входной дверью, а не в другом месте.

Посадил я бузину напротив крыльца в 4 м от двери. И как только куст разросся, мух в доме не стало. Прошло десять лет. Уже стали забывать, как выглядит домашняя муха.

Юрий Алексеев, Вологодская обл.,  
Вытегорский р-н,  
с. Андомский Погост



## Укольчик от жучка-древоточца

■ Чтобы избавиться от жучков-древоточцев, которые часто заводятся в ножках деревянных скамеек на даче, рекомендую очень действенный способ.

Сначала пораженный участок дерева нужно хорошенько пропылесосить, чтобы максимально очистить ходы жучков от трухи. Затем приготовить смесь скипидара и нафталина (1:1) и заполнить ею медицинский шприц.

На иглу шприца предварительно одеть резиновую пробку, чтобы максимально закрыть ходы.

Остается только ввести иглу в ходы древоточца и впрыснуть смесь со скипидаром. Вот и весь секрет.

Антонина Медведева, Краснодарский край

## Звонок с лампочкой



■ На воротах к дачному участку можно установить свето-звуковой звонок. Если в корпусе кнопки обыкновенного звонка установить лампочку на 2,5 вольта (при последовательном соединении), звуковой сигнал будет подтверждаться световым. Звонок можно не услышать, а свет увидишь!

Владимир Григорьев, г. Самара

## Зонт станет опорой

■ Плажные зонты быстро приходят в негодность. Если снять с них ткань и вставить в трубу, надежно вкопанную в почву, то ненужный предмет превратится в опору для вьющихся растений, например, ипомеи. Растения, высаженные вблизи, полностью закроют остов зонта и дадут тень для отдыха в летний полдень.

Соб. инф.



## Развалить стебли картофеля

■ Картофель обычно окучивают, подгребая почву к ботве. При этом стебли сдвигаются, соответственно, боковые побеги (столоны) растут наружу. При окучивании в развал, то есть раздвигая стебли, побеги направляются не только наружу, но и внутрь, что дает дополнительных 3–4 клубня в каждом кусте.

Соб. инф.



В журнале «Дачный спец» № 6 (в продаже с 9 июня 2018 г.), посвященном теме «Смородина и крыжовник», вы сможете найти много полезной информации о сортах ягодных кустарников, уходе за ними, а также вкусные рецепты летних блюд и заготовок из ягод.

ООО «ИД «КАРДОС» 12+ Реклама

## ДЕПАРТАМЕНТ ЗАЩИТЫ ВКЛАДЧИКОВ

Поможем вернуть вклад из МФО, МКК, КПК, ООО, банка, брокера

Телефон горячей линии:  
8 (495) 324-9-333

\* в рамках программы поддержки обманутых вкладчиков ведется БЕСПЛАТНЫЙ прием и консультирование граждан РФ. Реклама

## ТЕПЛИЦЫ НА ВЕК

www.teplicanavek.ru Пенсионерам СКИДКА 5%!

Изготовим фермерские теплицы:

- прямостенные
- каплевидные
- арочные



Теплицу можно приобрести в кредит\*

8-495-136-60-02

8-968-867-69-55

ЗАКАЖИТЕ СЕЙЧАС – ПОЛУЧИТЕ ПОДАРОК!\*

\*Подробности об организаторе акции о правилах ее проведения, сроках, месте и порядке их получения спрашивайте по телефону. \*\*Кредит предоставляется АО Альфа Банк. Лицензия ЦБ РФ № 1326 от 16 января 2015 г.

Реклама

## Как свести ПАПИЛЛОМЫ у мужа?

КЛАРЕОЛ за 1 руб.\*

У мужа на спине было несколько папиллом, а с возрастом их стало появляться все больше. В салон идти не хочет, а их все больше и больше! Боясь, что зацелит и повредит кожу. Подскажите, есть ли что-то доступное, чтобы справиться с нашей проблемой? Елена С., 43 года

Специалисты нашли простое решение! Есть такой гель «Клареол», который активно отшелушивает эти непривлекательные наросты. Вы наносите каплю геля «Клареол» на нарост, он темнеет и просто отваливается, а кожа прекрасно восстанавливается. Такой чудо-гель можно использовать в домашних условиях. **Через несколько дней от папилломы не останется и следа!**



Избавьтесь от папиллом и бородавок прямо сейчас!

Закажите сегодня по акции «Клареол за 1 руб.\*» по бесплатному телефону:

8-800-100-22-66

При заказе назовите код акции – КЛ59

ООО «Позитив БИО», ОГРН 1117746983782, 115230, РФ, Москва, Варшавское шоссе, д. 36, стр. 8. Срок проведения акции – с 15.06.2017 по 31.12.2018. Информацию об организаторе акции, о правилах ее проведения, количестве призов, сроках, месте, порядке их получения можете узнать по тел.: 8-800-100-22-66. \*При покупке от 1 шт.

Реклама

**МАСТЕРОВИТ** Надежно. Честно. В срок.

**ЗАБОРЫ** от российского производителя

**3 ГОДА ГАРАНТИИ НА МОНТАЖ ДОСТАВКА В ПОДАРОК\***

8(495) 101-41-41 Москва и Центральный округ

8(473) 212-21-81 Воронеж и Центральный округ

8(812) 407-38-07 Санкт-Петербург и Северо-Западный округ

**19 ЛЕТ ОПЫТА ГАРАНТИЯ КАЧЕСТВА**

www.masterovit.ru

\*Срок проведения акции с 01.02.2018 по 01.09.2018. Подробности об организаторе акции, о правилах ее проведения, сроках, месте и порядке их получения по телефону 84951018181/www.masterovit.ru



## Помощь растениям ДО и ПОСЛЕ заморозков

Что реально защищает растения от заморозков? И как помочь пострадавшим посадкам? Эксперты «ДАЧИ» дали несколько советов, которые сами испытали на практике

**1** Дождевание сада от заморозков имеет смысл проводить, если только его делать туманообразным, с очень мелкими каплями. Но июньские заморозки плодовым деревьям вряд ли повредят, так как они уже отцвели. Деревья высокие, а температура низка над поверхностью земли.

**2** За два дня до обещанного понижения температуры растения можно опрыскивать раствором «Эпин-Экстра». Но – в микродозах, не переусердствовать!

**3** Либо опрыснуть кальциевой селитрой – для повышения иммунитета. Кальций укрепляет поверхностный слой тканей растения, а селитра повышает сахар. Проводят за 1–2 дня до прогнозируемых заморозков.

**4** Тыквенные – кабачки, огурцы, тыквы – можно спасти, на ночь полностью накрыв их скошенной травой, слоем в 2–3 см. А наутро разгрести растения.

**5** Почву перед заморозками необходимо хорошо пролить – она будет охлаждаться меньше, обилие влаги не даст образовываться кристаллам льда.

**6** Овощные грядки накрыть лутрасилом в два-три слоя, либо одним слоем плотностью 42–60 г/м<sup>2</sup>.

**7** Для восстановления растений после заморозков нужно опрыскнуть их «Цирконом» (по инструкции). Достаточно одной обработки, но при сильных повреждениях повторить дней через 10.

**8** Подкормить растения комплексными удобрениями, но без фанатизма (нитроаммофоска, аммофоска, «Кемира»). Еще лучше сульфатом калия – азот стимулирует рост, а калий улучшает жизнеспособность.

**9** Не спешите избавляться от пострадавших растений – многие из них имеют способность восстанавливаться со временем.



## Сахар и сода против муравьев

Ежегодно на наших садовых участках наблюдается настоящее нашествие муравьев. Чего только не делают дачники: посыпают муравейники золой, поливают мочой, используют различные химические порошки и гели. Все тщетно. А мы решили немного усовершенствовать наш способ борьбы

Из всех средств борьбы с муравьями мы свой выбор остановили на пищевой соде. Поскольку муравьи любят сладкое, мы смешали одну часть сахара с двумя частями пищевой соды и разложили полученную смесь на муравейник, а также около муравейника. Проследили пути следования муравьев, насыпали «сладость» и там.

Смесь сахара и соды имеет двойное назначение: с одной стороны, муравьи идут на сахар, с другой стороны – пищевая сода для них губительна.

Хочу заметить, что однократное применение любого способа борьбы с муравьями на садовом участке хорошего результата не даст. Процедуру избавления нужно проводить регулярно через 2–3 дня и прорывать в среднем от 4 до 6 раз.

Сахар и пищевая сода не приносят вреда растениям и домашним животным, а в борьбе с муравьями очень помогают. В чем убедились сами – муравьев на участке не стало.

Ирина Кряжина, г. Орехово-Зуево

# СОСТАВЛЯЮЩИЕ УСПЕШНОГО УРОЖАЯ



### БИОУДОБРЕНИЯ:

■ **Гуми-Оми** серия «Огород» – разработаны под разные группы культур, имеют сбалансированный состав по макро- и микроэлементам, содержат полезную для почвы органику и эликсир плодородия Гуми.

■ **Бионекс** и **Куриный Помёт Настоящий** – натуральные органические удобрения в удобной форме, имеют все преимущества помёта и лишены его недостатков

### БИОФУНГИЦИДЫ:

■ **Фитоспорин-М** – культура природных фитобактерий, усиленных селекцией для эффективной борьбы с возбудителями болезней культурных растений. Препарат предотвращает появление и развитие таких опасных болезней, как фитофтора, ложная и настоящая мучнистая роса, фузариоз, парша и других.

■ **Реаниматор** – мощное и безопасное средство для лечения болезней растений, обладает мгновенным и пролонгированным фунгицидным эффектом.



### БИОИНСЕКТИЦИДЫ:

■ **Гуми+БТБ Картофель, Гуми+БТБ+ЛПЦ Универсальный Набор** – препараты на основе природных бактерий, губительных для основных видов вредителей сада и огорода, но безопасных для человека и окружающей среды. В отличие от химических ядов не накапливаются в урожае и не вредят полезным насекомым.


■ **Дегтярное мыло Кыш-вредитель** – натуральное средство для отпугивания и борьбы с вредителями сада-огорода, содержит настоящий берёзовый дёготь.



ЭКОЛОГИЧЕСКОЕ  
ОРГАНИЧЕСКОЕ ЖИВОЕ ЗЕМЛЕДЕЛИЕ

[www.bashinkom.ru](http://www.bashinkom.ru) 8 (347) 292-09-60

РЕКЛАМА. НВП «БашИнком», г. Уфа, ул. К. Маркса, 37/1. ОГРН 1020202557121



Мария Иванова,  
д. с.-х. н., профессор, ВНИИ  
овощеводства

*Салат-латук считается неприхотливым овощем, не требующим особого ухода. Так оно и есть. Но невнимания к себе овощ тоже не прощает и выдает либо жесткие листья с горчинкой, либо высыхает. Часто – все одновременно. Какие же требования салата нужно соблюдать, чтобы все лето собирать зеленые сочные листья и кочаны?*

## Все лето с салатом



Салат полукочанный  
Адмирал

**С**алат-латук – скороспелая, холодостойкая и влаголюбивая культура. В зависимости от сорта и условий роста листовые салаты можно собирать к столу через 25–30 дней, а кочанные – через 45–70.

### Чем холоднее, тем кочан вкуснее

Салат лучше всего растет при температуре 15–20°C днем и 8–12°C ночью. Понижение температуры при формировании кочана до 12–15°C днем и до 6–10°C ночью сказывается только положительно – кочаны становятся значительно плотнее. Более высокая температура, особенно при низкой влажности, приводит к стеблеванию и появлению горечи в листьях.

Латук выдерживает заморозки до –5°C, но даже после –7–10°C сохраняет способность вегетировать. Особенно устойчивы сорта с пигментированными антоцианом листьями, а также яркоокрашенные кочанные маслянистые сорта. Не боятся заморозков кочанные сорта с темно-зелеными, кожистыми листьями и ромэн. Но сорта с нежными маслянистыми листьями похолоданий не выдерживают.

### Перельешь – плохо, недольешь – плохо

При недостатке влаги в почве листья быстро теряют тургор и увядают. Пересыхание почвы вызывает преждевременное стеблевание. Поливы должны быть

кочана, но при повышенной влажности и недостаточной аэрации создаются условия для развития болезней. При низкой влажности воздуха снижается качество урожая, так как края листьев начинают сохнуть.

### Без света копят нитраты

Из-за недостатка света, особенно в начале роста, растения вытягиваются, у кочанных сортов формируются мелкие и рыхлые кочаны. В группу, сильно реагирующую на увеличение длины дня, могут быть отнесены Бибб, Каменная головка, Московский парниковый, Майский.

В меньшей степени реагируют листовые сорта типа Гранд Рэпидс, кочанные сорта типов Берлинский, Айсберг.

Режим освещения в теплицах зимой и весной – 8–16 часов при освещенности 10–12 тыс. лк. При более низкой рост растений не снижается, но в них накапливаются нитраты.

### Кислоту не выносит

Латук может расти на всех типах почв, но очень плохо переносит даже небольшую кислотность грунта и кислые удобрения. В большей мере нуждается в азоте и фосфоре и в меньшей – в калии. На хорошо окультуренных нейтральных почвах салат-латук при внесении азота увеличивает продуктивность на 10–43%. На слабоокультуренных почвах те же дозы могут вызвать угнетение растений.

Применение микроэлементов увеличивает урожай и улучшает его качество. Органику лучше вносить осенью, так как при весеннем внесении растения не успевают их усвоить. Салат не выносит засоления почвы – на листьях появляются ожоги.

### Дайте ему простор

Если хотите получить большую розетку салата, его нужно сажать через



Салат кочанный  
хрустящей  
консистенцией листа  
Буру

Салат листовой  
Брюнет

редкие, но обильные, увлажняющие почву на глубину 30 см.

Чрезмерные поливы и обильное смачивание листьев задерживают рост растений и могут вызвать их загнивание.

Влажный воздух способствует быстрому росту листьев и формированию



Салат Малибу

### У КАЖДОГО СВОИ ОСОБЕННОСТИ

САЛАТ-ЛАТУК ВНЕШНЕ НАСТОЛЬКО РАЗНООБРАЗЕН, ЧТО «РОДСТВЕННИКОВ» СХОДУ НЕ ПРИЗНАЕШЬ. ВСЕ КРАСИВЫ – МОГУТ УКРАСИТЬ И ЦВЕТНИК, НО КАЖДЫЙ ВЫДЕЛЯЕТСЯ ЧЕМ-ТО ОСОБЕННО ПОЛЕЗНЫМ, ТАК ЧТО ДЛЯ БОЛЬШЕГО ЭФФЕКТА СТОИТ ВЫРАЩИВАТЬ ВСЮ РОДНЮ

**1** Салат **Айсберг** понравится тем, кто любит похрустеть листьями. Он слаще других салатов, в нем больше сахара.

**2** Но более полезными считаются салаты с **маслянистыми листьями** – они больше других содержат витамин Е, очень полезный для зрения и кожи. Тем, у кого есть проблемы с репродуктивной системой, на столе обязательно нужно иметь салат с маслянистыми листьями. Отличить их легко – они словно политы растительным маслом.

**3** **Дуболистный** – с нежными хрустящими листьями, срываешь, вырастают новые. Содержит большое количество белка, грубого волокна. Чемпион по содержанию витамина А – в 12 раз больше, чем у Айсберга.

**4** **Лолло Росса** – больше всего калия, нужного сердцу и мозгу. Чемпион по содержанию бета-каротина.

25 см. При посадке рассады ком с корнями лучше не углублять – желательно, чтобы нежные листья не соприкасались с землей, иначе есть риск болезней. Лучше всего салат выращивать на грядке, укрытой нетканым материалом.

### САМЫЕ ПОПУЛЯРНЫЕ СРЕДИ ЛАТУКОВ

**Самые распространенные сортогруппы и сорта на приусадебных участках:**

**Айсберг** – Амулет, Ассоль, Бастион, Буру, Даймонд, Данко, Зодиак, Кристел, Хрустальный, Роксетте, Криспино, Эмбрейс, Колобок и др.

**Батавия** – сорта иностранной селекции Лифли, Гранд Рапид Ритса, Ризотто, Грини, Старфайтер, Фанли, Фантайм, Афицион, Ланцелот, Перл Джем, Богемия, отечественной селекции – Орфей, Гейзер, Бастон, Дачный, Ералаш и др.

**Дуболистный** – Аморикус, Астерикс, Мазератти, Дубрава, Забава, Кредо, Дубачек.

**Лолло Росса** – Лолло Росса, Революция, Пентаред, Эстафет, Ника, Эвридика, Маджестик, Меркурий, Барбадос.

**Лолло Бионда** – Лолло Бионда, Лобби.





# Спасут ли огород аспирин, валерьянка, йод?

*Ради защиты своих посадок садоводы нередко используют нетрадиционные методы. В народе в ход пошли медицинские препараты – йод, валерьянка, аспирин. Насколько они влияют на здоровье растений, так ли безобидно поливать ими огородные культуры?*

пользуют аптечный препарат, в котором содержится спирт. И при неосторожном применении раствор может сжечь растительные ткани.

Использование йода в саду и огороде возможно, но при условии, что концентрация раствора будет тщательно просчитана. Для томатов, например, можно использовать раствор йода 0,05%-ной концентрации, а для огурцов он должен быть меньше – 0,03%. А картофель выдержит и больше – 0,01%. И, конечно, лучше применять в саду не аптечный йод, а водорастворимый, он менее токсичен.

Как подсчитать процентное содержание водорастворимого йода: если 1 л воды 1000 мл, то 1 мл – это 0,1% от литра. А 10 л – 0,01%.

Значит, на 10 л воды нужно добавить йода:

- 3 мл – для огурцов,
- 5 мл – для томатов,
- 10 мл – для картофеля.

## Против чего работает?

Раствор йода обеззараживает почву и растения от вирусов. А бактерии убивает только в большой концентрации, но растения такую концентрацию не выдержат.

Например, против фитофтороза йод не поможет. Это грибное заболевание, для которого необходима большая концентрация йода. Да, можно обработать растения 0,5%-ным раствором, но томаты после такого «дождя» не выживут. Такую рискованную защиту я бы не рекомендовала.

Раствор йода может помочь от таких вирусных заболеваний растений, как зеленая крапчатая мозаика огурца, табачная мозаика, сложный стрик, скручивание листьев картофеля и др. Но повторюсь, применять йод нужно с умом.

## Аспирин подкисляет почву

Аспирин – ацетилсалициловая кислота, при использовании на грядках она

будет деформировать листья и подкислять почву, на которую попадут капли. У растения она нарушает процессы жизнедеятельности в организме. Пользы не вижу.

## Валериана – праздник для котов

О применении валерианы в саду слышала лишь один способ: некоторые садоводы в отместку соседям выливают раствор на их участок, чтобы привлечь туда котов. И для растений это бедствие, так как кошачья моча выжигает хвою и листья до черноты.

Если вы не боитесь нашествия котов в свой огород, конечно, можно экспериментировать, от самой валерианы растениям вреда не будет. Но результат очень сомнительный. **А**

*Ирина Иванова,  
ученый-агроном  
по защите растений*

## Йод – строго в миллиграммах

Самое главное в попытке защитить свои растения различными препаратами – не погубить их. Не зная свойств йода или аспирина, огороде можно нанести больше вреда, чем пользы.

Йодом в медицине пользуются два столетия, прижигают и стерилизуют раны, чтобы убрать патологические процессы, а значит и быстрее их заживлять. Примерно так же йод действует и на растения. Другой вопрос, что дачники ис-

ФОТО Dima Sobko/jiangdi/schmaelterphoto/Shutterstock/ТАСС

**REDMOND**  
*Мультипекарня*  
Универсальное устройство для выпечки и жарки



**БРОСАЙ  
ВСЕ И ПЕКИ!**

\* Более 40 видов сменных панелей для выпечки и жарки. Панели, не входящие в комплектацию Мультипекарня, приобретаются отдельно.

## Мини-пекарня

Особенность Мультипекарня – сменные панели. Меняя их, вы получаете совершенно новый прибор для выпечки и жарки. Хотите сделать сэндвичи или кесадилью? Легко! Венские или голландские вафли? Без проблем! А может сырники или пончики? Будет сделано! REDMOND разработал более 40 комплектов панелей для Мультипекарня. Выберите из ассортимента те панели, которые вам нравятся, и собирайте домашнюю мини-пекарню. Вместе с Мультипекарнем панели занимают минимум места. Их легко перевезти на дачу даже в дорожной сумке.

**40 в 1\***

Отправляясь на дачу, хотите, чтобы еда была разнообразной, но при этом простой в приготовлении? Выручит **Мультипекарня REDMOND!**

Этот компактный прибор позволит вам даже в дачных условиях с легкостью готовить блюда на гриле, горячие сэндвичи, запеканки и фигурную выпечку любых форм.

## Здоровая выпечка

Природа, чистый воздух, отдых вдали от города – все это так и наталкивает на мысль о правильном питании. И Мультипекарня в этом – главный помощник. Берите свежие продукты и готовьте без вредных добавок: вафли с морковью, овсяное печенье с сухофруктами, печенье в форме рыбок с апельсиновой цедрой и многое другое. В этих угощениях содержатся сложные углеводы и витамины – то, что нужно для здоровья!

## Горячие блюда

Мультипекарня поможет вам даже на даче с легкостью готовить горячие закуски и полноценные блюда для обеда и ужина. Используйте для этого специальные съемные панели: для гриля, пирожков, пиццы, бургеров, омлетов или пирогов. На обед готовьте,

например, овощи и рыбу на гриле или сытные чебуреки и запеканки, а на завтрак – необычные омлеты с черри, маслинами и зеленью. Все панели для Мультипекарня имеют качественное антипригарное покрытие, поэтому готовить можно с минимальным количеством масла.

## Выгодно круглый год

Для всех пользователей Мультипекарня бренд REDMOND проводит суперщедрую акцию. Приобретайте новые панели для Мультипекарня, вырезайте уголки с коробок панелей и обменивайте их на новые пресс-формы для выпечки или другие новинки бренда. Акция продлится вплоть до 1 сентября 2018 года. Подробнее читайте на сайте [www.redmond.company/ru/promotions](http://www.redmond.company/ru/promotions). Уже более 200 человек получили призы – стань следующим!



## СОБЕРИ СВОЮ МИНИ-ПЕКАРНЮ!

store.redmond.company • redmond.company • multivarka.pro  
ООО «Инновационные решения» ОГРН 1167847264914. Санкт-Петербург, Промышленная ул., д. 38, к. 2, литер А

«ГОТОВИМ  
с REDMOND»

Скачайте мобильное приложение с рецептами от шеф-поваров



Реклама 12+



## Уход за молодыми и старыми деревьями

*Уход за молодыми и старыми плодовыми деревьями сильно отличается. Почти как у людей. Если первым нужны условия для лучшего роста, плодоношения и защита от непогоды, то вторым важны совсем другие заботы. Какая же разница в уходе за молодыми и «пожилыми» яблонями и грушами?*



### Молодое дерево

ПЛОДОВЫЕ ДЕРЕВЬЯ СЧИТАЮТСЯ МОЛОДЫМИ ДО ВСТУПЛЕНИЯ В СТАБИЛЬНОЕ ПЛОДНОШЕНИЕ. НА СИЛЬНОРОСЛЫХ ПОДВОЯХ ЭТО ВОЗРАСТ ДО 5–8 ЛЕТ В ЗАВИСИМОСТИ ОТ СОРТА. ПОСЛЕ ПОСАДКИ В ТЕЧЕНИЕ ПЕРВЫХ ЛЕТ ИХ НЕ ОБРЕЗАЮТ. ОСНОВНАЯ ЗАДАЧА — ДАТЬ ДЕРЕВЬЯМ НОРМАЛЬНО РАСТИ, СТИМУЛИРОВАТЬ ПОЯВЛЕНИЕ ПЛОДОВ И ПОЛУЧИТЬ ИХ РАНЬШЕ.



- 1 ПРОПОЛКА** В первые 3 года нельзя допускать зарастания сорняками и газоном приствольного круга.
- 2 СОХРАНЕНИЕ ВЛАГИ, МУЛЬЧА** Почву в радиусе 40–50 см замульчировать любой органикой (перегной, компост, солома, листва, трава и др.). Под мульчей почва сохраняет влагу и обогащается гумусом, черви проделывают ходы и пустоты, через которые корни дышат и разрастаются.
- 3 ПИТАНИЕ** Если в посадочные ямы вносились удобрения, то дерево в течение 3–4 лет можно не кормить. Если посадка была без внесения удобрений, то необходимо давать питание (раствор коровяка, травяной настой с добавлением комплексных удобрений, птичий помет).
- 4 ПОЛИВ** Поддержание постоянной влажности – обязательное условие успешного роста корней и дерева. В жаркую погоду необходим полив.
- 5 ПОБЕЛКА** Штамбы деревьев нужно белить известью с репеллентами.
- 6 ЗАЩИТА ОТ ГРЫЗУНОВ** Осенью штамб закрыть мелкоячеистой сеткой от мышей.


- 7 ДЛЯ ПЛОДНОШЕНИЯ** Если дерево долго не плодоносит, применить прием кольцевания. На высоте 20–30 см снять кольцо коры в 5 мм вплоть до древесины. Рану замазать садовым варом.
- 8 ПОТОРОПИТЬ С УРОЖАЕМ** Заставить дерево раньше заложить цветковые почки, для чего ветви кроны привести в горизонтальное положение. Так дерево даст плоды на третий год, а порой и на второй. Побеги подвязать шпагатом к штамбу или к колышкам, вбитым в землю.
- 9 ДЛЯ ПРОРАСТАНИЯ ПОЧЕК** Часто наблюдается слабое пробуждение почек на центральном проводнике (стволе) дерева. Для их прорастания применяют «кербовку» – над почкой подрезают кору полумесяцем. В результате почка прорастает в ростовой побег, и крона принимает надлежащее строение.
- 10 УДАЛЯТЬ КОНКУРЕНТОВ** На проводнике в зоне однолетнего прироста отдельные побеги прорастают под острым углом и являются конкурентами проводника. Такие побеги удаляют в июне.

### Взрослое дерево

У ВЗРОСЛОГО ПЛОДНОНОСЯЩЕГО ДЕРЕВА, ПРЕЖДЕ ВСЕГО, ВАЖНО СДЕРЖИВАТЬ РОСТОВЫЕ ПРОЦЕССЫ И, ПО ВОЗМОЖНОСТИ, УСТРАНЯТЬ ПЕРИОДИЧНОСТЬ ПЛОДНОШЕНИЯ. ВЫСОКИЕ ДЕРЕВЬЯ В ПРИУСАДЕБНОМ САДУ — ИЗЛИШНИЕ ХЛОПОТЫ.



- 1 ДЕРНИНА** Почву под кроной можно содержать под залужением (посевом травосмеси или естественным залужением с периодическим скашиванием). В результате появится дернина, обеспечивающая дереву естественное питание органикой. При скашивании траву оставлять на месте.
- 2 ПИТАНИЕ** Удобрения вносить в ямки глубиной 20–25 см, достаточно 10–12 ямок на взрослое дерево. Вносить по 10–15 г комплексных удобрений, лучше с перегноем или компостом.
- 3 ВРЕМЯ ПОДКОРМКИ** Конец лета или осень. Деревья, которые не плодоносили, не подкармливать.
- 4 ПОЛИВЫ** Проводить при длительном отсутствии дождей.
- 5 ОЧИСТКА СТВОЛОВ** Периодически очищать штамбы и основания стволов от старой коры.
- 6 ОСЕННЯЯ ПОБЕЛКА** Необходимо во избежание морозобоин штамба.
- 7 УКОРАЧИВАНИЕ ВЕТОК** Периодически укорачивать скелетные ветки перед урожайным годом. После сильной обрезки деревья нежелательно удабрывать.
- 8 РЕГУЛИРОВАТЬ КОЛИЧЕСТВО ПЛОДОВ** При обильном завязывании плодов лишние завязи размером с грецкий орех удалять. Оставлять плоды через 10–15 см.
- 9 ПОДКОРМКИ** В год плодоношения проводить листовые подкормки комплексными хелатными удобрениями.
- 10 УДАЛЯТЬ ВОЛЧКИ** У деревьев высотой 3–3,5 м удалять проводник в зоне неразвитой горизонтальной ветви. Операцию проводить в июне, тогда в зоне среза не образуются волчковые побеги.







## ПРИРОДНЫЙ ПОЧВОУЛУЧШИТЕЛЬ

- Безопасен для человека и животных.
- Для экологически чистого земледелия. Не является агрохимикатом.
- Защита растений от стресса при пересадке, высокая приживаемость.
- Защита растений от болезней и вредителей без «химии».
- Поддержание оптимальной влажности и воздухопроницаемости почв.
- Для всех видов садово-огородных растений: овощей, фруктов, ягод, цветочных и декоративных культур.
- Для выращивания рассады.

Природные цеолиты для мира растений

# ZeoFlorV

Всё цветёт и плодоносит!  
“В чём секрет?” - соседка спросит.

Чтоб растенья не болели,  
Не испытывали стресс,  
Чтобы чувствовали к жизни  
Небывалый интерес,  
Я секрет вам раскрываю -  
“ЦеоФлору” применяю!



РЕКЛАМА



### Где купить:

Центры природного земледелия вашего города.  
Интернет-магазин [www.ozon.ru](http://www.ozon.ru)

Полный список магазинов - на сайте [www.zeoflora.ru](http://www.zeoflora.ru) в разделе “Где купить”.

Тел. +7 499 110 30 17, E-mail: [info@zeolit.ru](mailto:info@zeolit.ru)

[www.zeoflora.ru](http://www.zeoflora.ru)



# Даешь плодородие, как на Кубани!



*Земледельцы всей страны с завистью смотрят в сторону кубанских земель, настолько плодородных, что там все само растет. А что, если задаться целью повторить или приблизиться к питательным почвам нашей южной житницы? Попытка – не пытка!*

Окончание. Начало в № 10.

**П**одражать черноземам просто. Запас веществ в почве должен быть, во-первых, немного избыточным, во-вторых, безопасным для самого растения. Здесь минеральные удобрения опасны: можно влить в «безграмотный» грунт сразу много питательного раствора или всыпать много гранул – и растения отравятся и заболеют.

В грамотной же, правильно подготовленной почве жидкое удобрение (лучше всего для дачника – это растворы гуматов) сразу «схватывается» коллоидами и потом неторопливо отдается растениям.

В идеале было бы сначала удобрять песчаную или глинистую, а также торфяную почву навозным перегноем или компостом, хотя бы в небольшом количестве (0,5–1 ведра органики на квадратный метр).

Как мы знаем, созревшая органика «мажется, пачкается»: это уже, считайте, готовые

полноценные коллоиды для питания растений. В сочетании с глинистыми частицами получится вообще идеальная коллоидная субстанция. А уже на них можно смело лить растворы гуматов в дозировке, согласно инструкции на этикетке, как основное удобрение.

Современные гуматы, особенно хелатные, да еще и с полным набором микроэлементов – это отличный количественный запас питательных веществ, и нам надо лишь грамотно подать их растениям.

**Уточнение.** Торф как органику для удобрения я не рекомендую, так что потом не пеняйте... Дело в том, что торфы попадают сильно разные, большинство из них перед использованием сильно нуждается в правке, и ожидаемого резкого улучшения роста не дает.

## Догоним и перегоним!

Кстати, черноземам не хватает в нужном объеме многих микроэлементов, так что здесь

мы можем превзойти Кубань. Помимо гуматов, микроэлементы содержатся в золе, не говоря о компосте и навозном перегное. Они очень важны, особенно для урожая тех культур, плоды которых содержат семена: подсолнечник, кукуруза, помидоры, яблоня и т. д.

Компосты, обогащенные разными добавками (зола, а особенно фекальные компосты) – это материал, который может дать одноразовый запас питания почве выше, чем на Кубани.

Под многие овощные их можно вносить и по два ведра на квадратный метр. Важно лишь, чтобы все было безопасно для растений (избыток аммиака может их отравить, как и поваренная соль).

Компосты тоже лучше вносить с осени, а если весной, то сразу после внесения грядки или пристольные круги нужно сильно проливать водой. Это «разносит» растворимые соединения и снижает их опасную концентрацию.

## Секретное оружие чернозема

Почвенная микрофлора – это еще одно «секретное оружие» чернозема. Его микроорганизмы более полезны для культурных растений, чем «выжившие» в кислой почве.

Внесение перегноя или компоста восполняет нам этот пробел. На них живет огромное количество полезной микрофлоры (недостающие виды берутся из спор, которые разносит ветер).

Таким образом, я не призываю в обязательном порядке покупать препараты «эффективных микроорганизмов», но к известному терпению: пока почва не раскислена, микробы могут не проявить себя, зато со временем все наладится даже само собой.

Как видим, создать высоко плодородную почву достаточно просто, когда убежденно знаешь, что нужно вносить. **Д**

Павел Траннуа,  
почвовед, автор энциклопедий  
по садоводству

## ИСТОРИЧЕСКИЙ ФАКТ

### А В ТЕРРА ПРЕТТА ЕЩЕ ЛУЧШЕ

*Повысить плодородие черноземов можно множеством способов. Пример – обнаруженные недавно искусственные почвы Амазонии, их назвали Терра Прета. Эти почвы были созданы древними индейцами, живущими вдоль притоков Амазонки. Они научились удерживать в голой глине питательные вещества от вымывания ливнями*

Обратите внимание! Хотя наши почвы средней полосы считаются промывными, но осадки в Амазонии раз в 10 сильнее! Кроме того, наши глины по своему составу создают более емкие коллоиды и лучше удерживают питательные вещества, в отличие от той белой каолиновой глины (она там называется красноземом, так как подкрашена красными соединениями железа).

### ЛОВУШКИ ДЛЯ УДОБРЕНИЙ

Так вот, доколумбовые индейцы, будучи лишь наблюдательными практиками, научились изготавливать оригинальные «ловушки для удобрений» для своей на редкость бедной почвы. Они спекали в костре без доступа воздуха разные органические остатки, предварительно помещая их в огромные глиняные горшки. Каолиновая глина – отличный материал для гончарного дела, и туземцы помимо своей обычной посуды заодно обжигали в кострах и такие вот сферы с пористым содержимым: спеченный с рыбьими костями (фосфат кальция!) уголь.

Затем они заполняли поры угля каким-либо живым удобрением: это мог быть и навоз домашних животных, а также исследователи считают, что индейцы использовали сферы как биотуалет.

### ЧЕРНОЗЕМ НА ПУСТОМ МЕСТЕ

Так получалось «долгоиграющее» удобрение, которое оставалось закопать. За сотни лет под их огородами была создана толща черного цвета, которая до сих пор содержит битые черепки и обладает высоким плодородием. Пишут, что по составу почвы не уступают чернозему.





Проехав по многим селам нашего края, сделал заключение – поликарбонатные теплицы только частично захватили сельские огороды. Значит, огурцы еще долго будут выращивать на открытом грунте. Я подскажу, как со своей грядки собрать в два раза больше огурцов

# Как собрать в 2 раза больше огурцов



ЕСТЬ ДВА СПОСОБА ВЫРАЩИВАНИЯ ОГУРЦОВ: } 1 В «НАСТИЛ» НА ГРЯДКЕ. } 2 С ПОДВЯЗКОЙ НА ШПАЛЕРЕ.

Рассмотрим достоинства и недостатки.

## Огурцы настилем

**ЗА**  
 ■ Единственное достоинство настила одно – его дешевизна.

**ПРОТИВ**  
 ■ Из-за густого посева кусты загущаются и действительно образуют настил листьев.

■ Нет проветривания – моментально размножается паутинный клещ. Кусты желтеют, несмотря на усиленные подкормки.  
 ■ Vegetационный период короткий, в августе кусты засыхают, недобор урожая.

## Огурцы на шпалере

**ЗА**  
 ■ Можно регулировать урожай за счет прищипывания боковых плетей (не стеблей, а плетей).

■ Удобно обрабатывать кусты из опрыскивателя.  
 ■ Хорошее проветривание на ветру, листья меньше повреждаются клещом.  
 ■ Удлинение вегетационного периода  
 ■ Общее повышение урожайности с 1 м<sup>2</sup>.

**ПРОТИВ**  
 ■ Придется поработать – найти материалы, подготовить устойчивую шпалеру.

**ДЕЛАЕМ ВЫВОДЫ:** если сажать огурцы настилем, то не более двух кустов на 1 м<sup>2</sup>. Иначе не удастся справиться с паутинным клещом, так как он обитает на

нижней стороне листа. Опрыскивать невозможно.

Если сравнивать с выращиванием в «настиле», то урожай огурцов методом подвязки дает урожай в 2 раза больше.

## Прищипнуть и подвязать

На основании своего опыта всем огородникам севера и средней полосы рекомендую освоить способ выращивания огуречной культуры вертикально с подвязкой за шпалеру из трех жердей. Небольшая предварительная работа по заготовке жердин и столбиков быстро оправдывается.

## МОЙ СОВЕТ

Всем, кто выращивает самоплодные тепличные гибриды, рекомендую прищипывать главный стебель и выращивать огурец на 3–4 боковых побегах. Так образуются пучки завязей, количество зеленцов будет гораздо больше. За счет улучшения ухода за огурцами на шпалерах, в целом урожай вырастает в 2 раза.

Высаживаем 3 растения на 1 м<sup>2</sup>, как рекомендуют производители семян. Прищипываем главный стебель – после 2 или 3 узла, независимо от того, пчелоопыляемый сорт или партенокарпический гибрид. И получаем 3 вертикальных боковых стебля, их и будем поднимать вверх, чтобы не было загущенности (см. схему).

Несмотря на то, что у партенокарпиков не рекомендуют прищипывать главный стебель, я это делаю и добиваюсь повышения урожая у них в 1,5 раза. В прошлом сезоне такой эксперимент показал отличный результат. **Д**

Валерий Горланов, г. Петрозаводск, Карелия

## Я НЕ СОГЛАСЕН!

### Адвокат батата

Прочитал в «ДАЧЕ» №9 два мнения о батате, хочу внести и свои «пять копеек». Я испытал десятки новых культур. Но для постоянного оставил лишь две. Одна из них – батат. Готов встать на его защиту, и никакие ананасы мне не нужны!

С мнением Геннадия Федоровича Распопова не согласен.

**1** Он пишет: «...посадочный материал раз в 100 дороже, чем картофель». О какой разнице в 100 раз идет речь? Картофель семенной стоит около 80 руб., батат можно купить за 150 руб.

**2** Далее читаем: «По питательным свойствам батат не хуже и не лучше, чем картофель или бананы». Я так скажу: питательные свойства батата, конечно же, отличаются от картофеля. Усваивается организмом значительно лучше, что особенно важно для людей, страдающих болезнями ЖКТ. Инсулиновый индекс значительно ниже, чем у картофеля – это благо для диабетиков.

**3** Г-н Распопов считает, что батат можно вырастить под черной пленкой. Но сажать под черную пленку батат не нужно. В этом случае на солнце нагревается лишь она сама, а почва под ней остается прохладной. Если уж использовать, то пленку прозрачную.

**4** Садовод пишет: «После выкопки батат нужно долго сушить при температуре более 30°C». Скажу по своему опыту: даже если не сушить, клубни могут нормально храниться несколько месяцев. А при правильной уборке – до 2-х лет.

**5** Никакой стерильности почвы и, тем более, много химии черенкам батата не нужно. За 10 лет работы с этой культурой посадил тысячи черенков, и не было ни одного случая их гибели.

Большинство садоводов, лишь один раз посадив батат, навсегда оставляют его у себя. Непривередливость этой культуры (не имеет специфических вредителей и болезней в нашем климате) поражает. Однажды я посадил черенки на одном из участков и даже не подходил к ним несколько месяцев. А в сентябре выкопал несколько десятков килограммов клубней. Было бы лето с нормальным теплом.

Даже если вы не получите большого урожая (а с одного растения он доходит до 5 кг), то все лето будете наслаждаться красотой батата. **Д**

Игорь Дуничев, г. Калуга

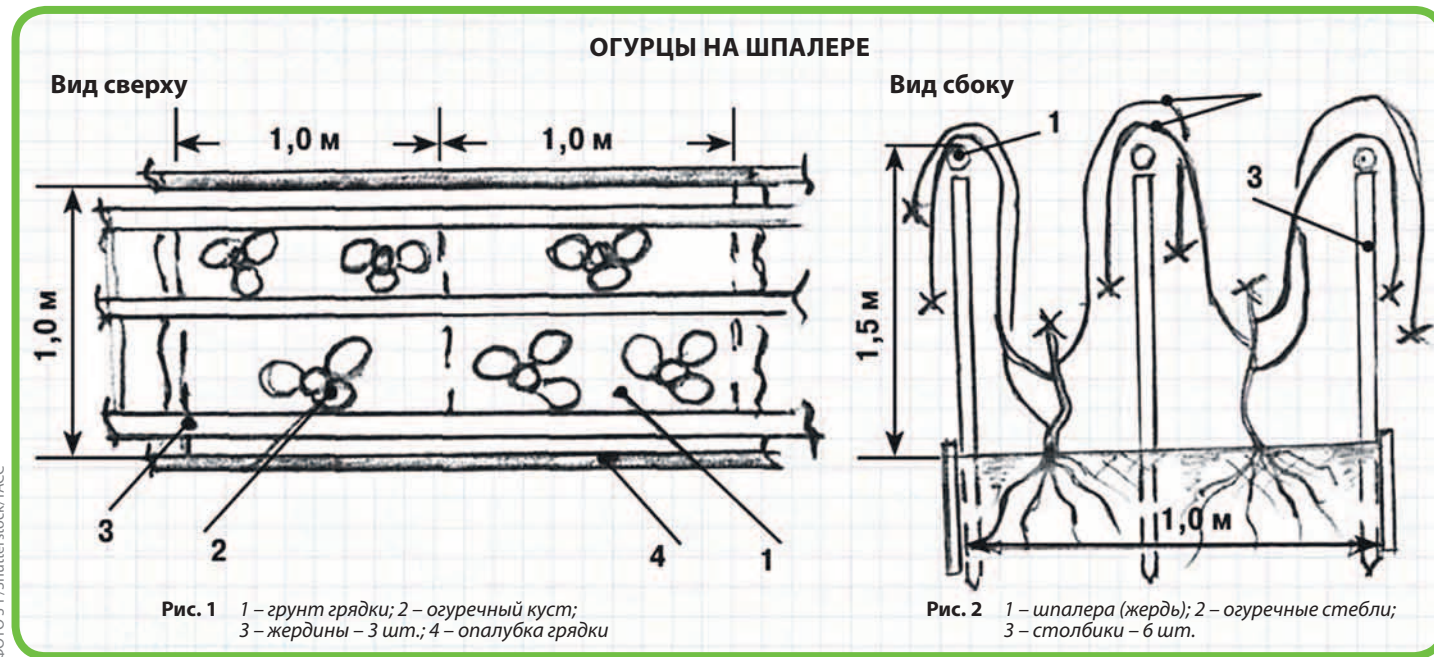




ФОТО S-F/Shutterstock/ТАСС



8 (800) 555-111-5 | www.stolichki.ru

**Аптеки «Столички»**  
 давно всем знакомы -  
**НИЗКИЕ ЦЕНЫ в шаге от дома!**



Реклама

ИМЕЮТСЯ ПРОТИВОПОКАЗАНИЯ. НЕОБХОДИМО ПОЛУЧЕНИЕ КОНСУЛЬТАЦИИ СПЕЦИАЛИСТА



# Кто съедает наш урожай

## Вредители огурца

Огурец к вредителям практически не устойчив.

Если вдруг они появились на растении, на урожай можно не рассчитывать. Причем, где бы ни рос огурец, на Дальнем Востоке или на юге, вредители у него почти везде одинаковые, посему боремся с ними всем миром



Аскар Ахатов,  
ведущий специалист  
по защите растений



К основным вредителям следует отнести паутинных клещей, бахчевую тлю и трипсов. Остальные вредят не везде или не каждый год. В открытом грунте численность огуречных пожирателей контролируется местными полезными насекомыми и клещами. Их активность напрямую зависит от обилия цветущих и нектароносных растений на участке, поэтому наши первые помощники – цветы, кустарники, привлекающие полезных насекомых.



### Паутинный клещ

Симптомы присутствия: желтые точки на листьях, постепенно переходящие в мраморность, общее пожелтение,

отмирание листа и снижение урожайности (рис. 1). При низкой влажности воздуха, высокой температуре и повышенном уровне азотного питания чис-

ленность клещей резко вырастает.

**Как выглядит.** Обыкновенный паутинный клещ размером 0,5 x 0,30 мм, овальный, желто-

вато-серый с просвечивающими темными пятнами по бокам. Зимующие самки оранжево-красные (рис. 1, д). Они высоко устойчивы к ядохимикатам.

Клещи перезимовывают в укрытиях, в соломе, в почве, в пчелиных ульях. Способны выжить в самую суровую зиму. После зимовки клещи переходят на молодые растения и сразу начинают питаться клеточным соком. Оранжево-красная окраска тела постепенно возвращается к исходной – серо-зеленой. Спустя 1–2 дня самки начинают откладывать яйца. Оптимальная температура 30°C, влажность воздуха 45–55%.

### ■ МЕРЫ БОРЬБЫ

Поврежденные растения опрыскивать препаратом «Фитоверм». Желательно опрыски-

вать растения с интервалом 3–4 дня, чтобы максимальное число активных клещей контактировало с препаратами и погибло.



### Тля большая картофельная

В России она распространена повсеместно. На Дальнем Востоке постоянно встречается на овощных культурах, в том числе на огурцах, в большинстве других регионов России тля вредит эпизодически.

Первичные очаги обнаружить трудно, так как она живет на нижней стороне листьев, чаще среднего и нижнего ярусов. На верхней стороне листьев появляется обильная медвяная роса.

**Симптомы:** места питания вредителя становятся желтоватыми, на листьях проявляется сетка из пожелтевших жилок (рис. 2, а). Из-за токсикоза листья быстро погибают. Эта тля опасна тем, что может переносить несколько видов вирусов.

**Как выглядит.** Бескрылая самка зеленая, в осенний и весенний периоды ее цвет может быть еще желтоватым, розовым или красным. Форма тела продолговато-овальная, хвостик заостренный. Длина тела 2,2–4,0 мм. Соковые трубочки выступают за пределы тела. Длина трубочек равна или




Рис. 1. Обыкновенный паутинный клещ: листья огурца (а, б) и плод (в), поврежденные обыкновенным паутинным клещом, активная (г) и приостановившаяся в развитии (д) самки, стадия покоя перед линькой (е).



ООО «ИД «КАРДОС» 12+ Реклама

ВАШ ЖУРНАЛ «ДАЧНЫЙ СПЕЦ»!  
В ПРОДАЖЕ С 9 ИЮНЯ  
СПРАШИВАЙТЕ В КИОСКАХ,  
СУПЕРМАРКЕТАХ И ПОЧТОВЫХ ОТДЕЛЕНИЯХ

Журнал выходит 1 раз в месяц.

Подписной индекс в каталоге «Почта России» П2960.

Оформить подписку до почтового ящика можно во всех почтовых отделениях связи и на сайте Почты России <https://podpiska.pochta.ru>




Рис. 2. Большая картофельная тля: а – лист огурца, поврежденный большой картофельной тлей, б – бескрылая самка.

почти равна ширине тела. Крылатая самка длиной до 3,4 мм. На брюшке темных поперечных полосок нет.

### ■ МЕРЫ БОРЬБЫ

Опрыскивать посадки препаратом «Фитоверм» с добавлением прилипателя (жидкого мыла или рапсоло).



### Бахчевая, или хлопковая тля

Опасный вредитель, способный вызвать значительную потерю урожая и преждевременную гибель растений. Ухудшает качество продукции. Почернение листьев приводит к снижению интенсивности фотосинтеза. Тля переносит более 50 вирусов (вирус огуречной мозаики и др.).

**Симптомы.** Листья растения принимают форму купола, молодые побеги деформируются, плоды и цветки повреждаются. На верхней стороне листьев появляется характерный блеск медвяной росы, позднее на ней развивается сажистый грибок. Сильно поврежденные листья желтеют и постепенно усыхают.

**Как выглядит.** Взрослые особи могут быть бескрылыми и крылатыми. Бескрылая самка яйцевидной формы, длиной до 2,1 мм и шириной до 1,5 мм. Тело матовое (рис. 3). Окраска варьирует от желтой до темно-зеленой, почти черной. Голова и грудь чаще черного цвета. На голове усиковых бугров нет. Трубочки цилиндрические, черного цвета. У крылатой самки почти все тело черное,

только брюшко зеленое или желтое (рис. 3).

Зимуют взрослые особи на сорных растениях, часто под розетками прикорневых листьев зимне-зеленых сорняков и в закрытых помещениях. В конце

весны и в первой половине лета тля интенсивно размножается. Первые очаги бахчевой тли в средней полосе России обычно замечают в конце апреля, но после продолжительной ненастной и холодной погоды, после частых весенних «утренников» время появления тли отодвигается на срок до 1 месяца.

Плодовитость тли меняется в зависимости от температуры (оптимальная около 22°C). Бескрылая самка способна отложить до 20 личинок за сутки или более 80 личинок за жизненный цикл. Крылатые самки менее плодовиты, чем бескрылые.

### ■ МЕРЫ БОРЬБЫ

Опрыскивать растения препаратами «Командор», «Танрек», «Искра золотая». В по-

следние годы стали отмечать увеличение устойчивости тли к ядохимикатам.

### Тепличная, или оранжерейная белокрылка

В северных регионах белокрылка обосновалась в закрытом грунте и в помещениях на овощных и декоративных растениях. В открытом – вблизи тепличных комбинатов, но ее вредоносность здесь обычно невелика, хотя и бывают случаи массового размножения в южных регионах. Белокрылка – переносчик многих вирусов.

**Симптомы.** Сходны с симптомами, которые наносят другие сосущие вредители. Загрязняет листья медвяной росой, отчего они начинают блестеть и в дальнейшем покрываются сажистым грибом.

Распространяется тепличная белокрылка за счет перелетов, а летом воздушные потоки переносят ее на большие расстояния.

**Как выглядит.** Взрослые насекомые имеют светло-желтое тело, крылья белые, без пятен (рис. 4). Размер самки 0,9–1,5 мм. Яйца (0,25 мм) первоначально светло-желтого цвета, позже темнеют.

Только что вышедшие личинки размером до 0,3 мм ходят в поисках подходящего места для питания. После того как личинки присасываются к листу, они утрачивают конечности и приобретают вид плоских светлых чешуек, к концу развития они достигают в длину до 0,8 мм (рис. 4). Нимфа беловатая, с опоясывающей восковой лентой, с длинными восковыми нитями на спине. Снаружи она покрыта восковым налетом. Развитие генерации завершается в среднем за 28 суток.

Из нимф появляются крылатые особи. Плодовитость самок белокрылки может достигать 500 яиц, но это зависит от температуры воздуха и качества растения-хозяина. Самки вредителя при 27°C живут 19–20 суток. В этих условиях численность вредителя за одну генерацию увеличивается в 25–50 раз.



Рис. 4. Тепличная белокрылка на листе огурца (а), яйцекладка (б), нимфа (в), имаго (г).

### ■ МЕРЫ БОРЬБЫ

Опрыскивать или проливать растения препаратами «Танрек», «Командор» или «Искра золотая». Желательно использовать желтые клеевые цветоловушки. □




Рис. 3. Бахчевая тля: а – бескрылая самка с отродившимися личинками, б – личинка 1-го возраста, в – нимфа, г – самка, сквозь покровы которой видны личинки, д – внешний вид крылатой самки, е – крылатая самка (препарат).

ФОТО: А. Скрипка, А. Ахатова, Yasonya/Shutterstock/ТАСС

## «ВЕЛИКИЙ ВОИН» – ПРОТИВ САДОВЫХ И ДОМОВЫХ МУРАВЬЕВ!



Как избавиться на участке и даче от садовых муравьев? Что с ними ни делают – они через несколько дней появляются снова. Ситуация кардинально меняется благодаря серии средств против садовых муравьев – «Великий Воин»!

Знакомый и широко применяемый «Великий Воин» гель в короткий срок уничтожает всю муравьиную колонию, включая «царицу». Муравьи пропадают надолго.

«Великий Воин» – садовая дискловушка, разработанная специально для условий сада – удобна в установке, прочно закрепляется, приманка защищена от солнечных лучей и дождя. Большая дискловушка содержит запас приманки для уничтожения даже очень крупных колоний муравьев. Дискловушка многоцветная, будет служить долго!

Новинка – «Великий Воин» лак для уничтожения всех видов садовых и домашних муравьев. Действует быстро, обладает контактным действием и «нокдаун»-эффектом. Лак образует прозрачную пленку, обеспечивая пролонгированное защитное действие (эффект длится 1,5 – 2 месяца). С помощью «Великий Воин» лак можно создать «защитные полосы», при пересечении которых муравьи гарантированно получают смертельную дозу инсектицида и погибнут.

Еще одна новинка – «Великий Воин» гранулы от муравьев. Это

тоже приманка, но в виде мелких кристаллических гранул. Их состав учитывает пищевые предпочтения муравьев. А действующее вещество обладает и контактным, и кишечным действием, поэтому эффективно для уничтожения целых колоний муравьев. Применение – очень простое: надо только насыпать гранулы на муравейники, места скопления муравьев, «дорожки». Муравьи исчезнут через очень короткое время.

Как известно, повышенный интерес муравьи проявляют к жидким сладким продуктам (компот, сироп и т. п.). Именно поэтому

новая разработка «Великий Воин» инсектицидный сироп так эффективна в борьбе с ними. К тому же, действующим веществом в ней является бора – губительная для муравьев, но малоопасная для человека. «Великий Воин» инсектицидный сироп поможет избавиться не только от садовых рыжих и черных муравьев, но и от домашних, и даже от фараоновых муравьев!

«Великий Воин» – богатырский удар по муравьям!



На правах рекламы

**Куратор проекта**

Павел Траннуа – известный ученый, автор множества книг и энциклопедий по садоводству. Практик, предпочитающий любую теорию вначале испытать на своем участке, а потом нести в массы



Съемки сделаны 24 мая. Посевы лука, моркови проведены в конце апреля. Рассада капусты высажена 10 мая.

**ЛУК РЕПЧАТЫЙ****Сеянцы лука**

На грядках частичные потери понес только посев репчатого лука. Уточню, что это была не посадка севка, а именно посев семян. Семена сорта Штуттгартер Ризен не взошли, а сеянцы сорта Одинцовец настолько сильно пострадали от улиток (случай очень редкий для лука, улитки расплодились после сырого и холодного прошлого лета), что его целесообразнее пересеять целиком.

Итого из 4-х рядков два пересееваем (сортами Кармен и Ред Барон): пока разница в развитии небольшая, они легко догонят первых.

Посев семян до проклеивания накрыт обрезками досок. Это сохраняет влагу и служит ловушкой: если в почве прячутся слизни, то по утрам они будут собираться под досками, их за пару дней можно полностью собрать.

Для новичков, которым важно иметь ориентиры в выращивании овощей, «ДАЧА» весь сезон будет публиковать поэтапные фото и статьи о развитии основных огородных культур. Целью нашего проекта является не соперничество в том, кто получит больше урожая, а возможность заглянуть в огород к гуру земледелия. На своем участке в Калужской области он выделил грядки с овощами, которые специально для «ДАЧИ» будет фотографировать каждые две недели в одно и то же время суток и с одной и той же точки. По ходу проекта он готов отвечать на вопросы читателей и помогать, если вдруг появились проблемы

**Старт овощных – это, несомненно, наиболее сложный этап. Купленные семена могут оказаться просто-напросто невсхожими. Майские вредители – наиболее «голодные и злые», а всходы перед ними наиболее уязвимые из-за медленного развития в холодной почве. Это реально так. В силу подобных причин редкая весна обходится совсем без потерь, это нормально, и садоводу приходится невозмутимо делать пересевы. Утешает одно – при регулярном поливе все посевы конца мая и июня развиваются гораздо лучше, чем посаженные в начале весны**

Продолжение. Начало в №10.

**МОРКОВЬ****Сеянцы моркови**

Морковь развивается нормально. Прореживание еще не проводилось, так как хочется лучше видеть различия между крупными и мелкими сеянцами.

**КАПУСТА БЕЛОКОЧАННАЯ****Рассада капусты**

Рассада позднеспелой белокочанной капусты неспешно укоренилась и пошла в рост. Ее немного потрепали улитки и крестоцветная блошка: для защиты придется припудрить золой рано утром по росе. (Раннеспелая белокочанная капуста пока не отличается внешне от поздней, обычно она резко лидирует и рано наливает кочан).

**СЕЛЬДЕРЕЙ И ЛУК-ПОРЕЙ****Сельдерей****Лук-порей**

Неделю назад высажена рассада сельдерея (сорт Паскаль) и лука-порея (сорт Аллигатор), она еще только укореняется. Это хорошо совместимые друг с другом культуры, на грядке два ряда сельдерея и два – лука-порея. Общий возможный предшественник: репа, горох, огурцы, клубника. А если их сажать по отдельности, то, как обычно, сельдерей хорошо идет после всех луковых, а лук-порей – после всех зонтичных (сельдерейных).



Консультирует юрист Кира Лукьянец

## На общих землях развернулась новостройка

*Приехав весной на дачный участок, увидела, что на земле общего пользования возле пожарного пруда возводится забор и заложен фундамент. Говорят, что часть земли возле пруда продали под участок. Кто имеет право продавать часть земли общего пользования и какова процедура оформления такой земли для использования под индивидуальный участок? Земли общего пользования СНТ в собственность СНТ пока не оформлены.*

Светлана Дьякова

■ Как правило, земля под СНТ предоставляется местной администрацией (в редких случаях этот вопрос решается региональными или федеральными властями). В правлении товарищества должен быть документ, свидетельствующий о выделении территории для создания дачного поселка. Если дачи созданы давно, то наверняка существует документ, устанавливающий объем прав на общие земли – аренда, собственность.

В том случае, если ничего подобного в документах СНТ не имеется, следует обратиться в местное МФЦ и оформить запрос в архив. Все это нужно для того, чтобы точно определить, кто же все-таки на данный момент собственник земель общего пользования в вашем товарище-

стве. А уже исходя из полученной информации и нужно «плясать».

**ВАРИАНТ 1.** Земли принадлежат местной администрации (или другому органу власти, выделившему их под СНТ). Тогда следует обратиться в администрацию и подать письменное заявление, в котором подробно изложить суть проблемы: на землях товарищества, которые не приватизированы и продолжают находиться в собственности муниципалитета, возводится незаконная постройка, часть земли захвачена незаконными лицами.

Из ответа на ваше заявление вы поймете: либо администрация продала кусок общей земли, либо она по-своему разберется с новым собственником.



**ВАРИАНТ 2.** Земли принадлежат товариществу или его членам. Согласно ч. 1 ст. 21 Федерального закона № 66-ФЗ исключительная компетенция принимать решения о формировании и использовании имущества общего пользования (а земли – это тоже имущество), а также о распределении образованных участков между членами СНТ принадлежит общему собранию членов товарищества. В данном решении должен быть проект межевания, условия, на которых его

планируется продавать, из каких фондов оплачивать связанные с этим расходы, и как будет распределен доход от этой операции.

Если соответствующее решение общего собрания отсутствует, то уже сразу можно сказать – участок образован незаконно, постройка на нем является самовольной. А лица, допустившие это, (например, члены правления), подлежат не только материальной, но и уголовной ответственности.

## Береза и теория относительности

*Нигде нет определения размера высокорослых и среднерослых деревьев. Все об этом спорят. Кто-то считает, что 5 м – это уже высокорослое дерево, а кто-то говорит, что высокое – от 10 м. Есть СНИП (от 30.02.97), но ссылаются и на другие документы. Какое же определение верно?*

Людмила Николаевна, г. Ступино

■ Наиболее «свежий» в этом плане документ – это **Свод правил 53.13330.2011 (актуализированная редакция СНИП 30.02.97)**. В п. 6.7 этого норматива требования к посадке растений остались прежними: минимальное расстояние до границы соседнего участка от стволов высокорослых деревьев – 4 м, среднерослых – 2 м, кустарника – 1 м. В нашем законодательстве определения таких деревьев и кустарников не найти. Однако следует понимать, для чего такое определение может понадобиться, и применять его нужно с учетом реалий жизни.

Допустим, вы посадите маленькую березу, отступив всего лишь 2 м от забора. Все знают, что береза – высокое дерево. Но вот у вас ей не понравится, и она вырастет до 2 м, а дальше не будет. Как в этом случае определять, нарушили вы или нет?

А все зависит от того, кто и зачем будет

это определять. Если соседи захотят подать на вас в суд (имеют право по ст. 304 ГК РФ), то именно им придется доказать, что:

- 1 вы нарушили Свод правил 53.13330.2011;
- 2 что береза – высокорослое дерево;
- 3 что именно ваша береза – высокорослое дерево;

4 что совокупность этих доказанных фактов нарушает их права и каким именно образом.

Доказать, что береза в общем, как дерево, высокорослая, в суде можно, используя научную литературу, энциклопедии и справочники. А вот как быть с конкретно вашей мини-березкой? Соседи скажут – она же вырастет большая. А судья скажет – вот когда вырастет, тогда и приходите.

Поэтому подход к этой проблеме должен быть такой: сначала выяснить, для чего нужно определение высокорослого или среднерослого дерева, а затем искать его в научной литературе.



## Уполномоченные отменяются

*Можно ли по новому закону при низкой явке использовать такую процедуру, как собрание уполномоченных? Если – да, то как это оформлять?*

Светлана Александровна

■ К сожалению, в новом Федеральном законе № 217-ФЗ такой вариант управления товариществом, как собрание уполномоченных, не предусмотрен вообще. Это у многих вызывает недоумение и растерянность, особенно в очень крупных товариществах – ведь чтобы обеспечить кворум на общем собрании в СНТ с 1000 жителей, нужно одновременно собрать 500 человек, а это, как мы понимаем, попросту нереально.

Законодатель аргументирует свою позицию тем, что институт уполномоченных гражданским законодатель-

ством в принципе не предусмотрен, поэтому и садоводческие объединения без него обойдутся. Так что с 2019 года собрание уполномоченных перестанет быть легитимным.

Если организовать собрание сложно по объективным причинам, придется действовать по «бюрократической» схеме, расписанной в новом законе – заранее всех знакомить с повесткой дня и также заранее собирать письменное мнение и голосование по вопросам с тех членов СНТ, которые не будут присутствовать на собрании.



# БЕСПЛАТНЫЙ ВОПРОС ЮРИСТУ

## 8 (495) 295-04-04

Согласно Федеральному закону РФ от 11 сентября 2011 года №324-ФЗ «О бесплатной юридической консультации в Российской Федерации»

**ОТВЕТИМ НА ВСЕ ВАШИ ВОПРОСЫ**



Светлана Самойлова,  
г. Талдом

# У моей ромашки белые кудряшки

Помню, лет десять назад дачники спрашивали друг у друга, какие ромашки есть в саду: простые или махровые. Престижно было иметь и те, и другие – тогда их было всего-то два вида. Я тоже пыталась заводить то махровые, то простые садовые формы ромашки, и в отдельные годы они цвели, затем снова исчезали друг за другом, видимо, вымокали или вымерзали. Успех был переменный...



SunnySideUp

FionaGoghill

Lacrosse

**Н**о вот селекция коснулась и нивяников, и я поняла, что они обязательно должны быть в моей коллекции цветов, а значит, нужно искать к ним подход.

Первые три сорта – Викториан Сикрет (Victorian Secret), Фиона Гохилл (Fiona Goghill) и Лакросс (Lacrosse) – высадила на приподнятую клумбу, земля состояла из торфа и компоста, на зиму укрыла лапником. Все три сорта перезимовали отлично, а через год бесследно исчезла Викториан Сикрет, а спустя еще год и остальные два сорта.

## Любит – не любит

Интуитивно искала, что любит и не любит ромашка. Решила изменить почву. Со временем, за счет привозного грунта общий уровень моего участка приподнялся, и необходимость в приподнятых клумбах отпала.

Под нивяники решила отвести солнечное место вокруг пруда, купила новые сорта и высадила их группами.

## Дело – в почве

Почву готовила так: торф заменила землей, добавила отсев (мытый песок), немного глины и компоста, замульчировала отсевом. Им же оформлен и бе-

рег пруда. Оказалось, что такая почва по нраву необычным нивяникам, а на фоне воды, особенно вечером, они смотрятся просто великолепно.

Позже такой же состав почвы я взяла за основу и продолжила размещать нивяников в саду. Экстравагантные Лакросс и Реал Нит (Real Neat), нежные Ласпайдер (Laspider) и Банана

Крим (Banana Cream), необычные Луна (Luna) и Санни Сайд Ап (Sunny Side Up) теперь отлично себя чувствуют и отменно зимуют. Исключение составляет лишь сорт Викториан Сикрет, как оказалось, именно он относится к 5 зоне и частенько выпадает у коллекционеров.

## Через год поделить

Но есть и еще один секрет приручения неженки. У нивяников корневище нарастает вверх и в ширину, и со временем выпирает из земли, становясь уязвимым во время морозов. Поэтому ромашки раз в два года я обязательно делю.

Подкармливаю в конце мая настоем зеленого удобрения, но иногда и вовсе обхожусь без подкормки.

## Защитить от солнца

На зиму закрываю лапником, но не от мороза (вовремя рассаженым ромашкам он не страшен), а от яркого апрельского солнца, которое буквально выжигает зимующие листья нивяников.

## Немного лирики

Теперь я уже не могу представить свой сад без ромашек. Длинноногие, с белыми головками, словно невесты в фате. Встречая меня, они словно кивают – приветствуют, значит.

Это самые нежные, позитивные, трогательные гости лета. Разные цветы вызывают разные эмоции, о нивяниках могу сказать – с ними всегда уютно и тепло на душе. **Д**

## ВАЖНО!

**ЦВЕТОНОСЫ СРАЗУ ПОСЛЕ ЦВЕТЕНИЯ НУЖНО СРЕЗАТЬ – ЭТО СПОСОБСТВУЕТ ОБРАЗОВАНИЮ НОВЫХ РОЗЕТОК, ОНИ-ТО И УЙДУТ ПОД ЗИМУ. ЧЕМ РАНЬШЕ ЦВЕТОНОСЫ НАЧНУТ ОБРАЗОВЫВАТЬСЯ, ТЕМ БЫСТРЕЕ ОКРЕПНУТ И ЛУЧШЕ ПЕРЕЗИМУЮТ. НА ЗИМУ НАДЗЕМНУЮ ЧАСТЬ СРЕЗАЮТ, РАСТЕНИЕ МУЛЬЧИРУЮТ**



## МЕСТО ПОСАДКИ

Солнечное, в тени не растет



## ПОЧВА

Плодородная, дренированная, нейтральная с добавлением песка, торф следует исключить



## ПОСАДОЧНАЯ ЯМА

Глубиной не менее 20 см



## РАССТОЯНИЕ

30–40 см между растениями



## ПОЛИВ

Любят влагу, но не переувлажнение



## УДОБРЕНИЯ

Подкармливают навозом, перегноем, коровяком, травяными настоями

**У нивяников корневище нарастает вверх и в ширину, и со временем выпирает из земли, становясь уязвимым во время морозов. Поэтому раз в два года их нужно делить**





## Чисто поле

*В большинстве регионов, и особенно в Сибири, воздух и почва в этом году прогреваются медленно, поэтому срок посадки картофеля сдвинулся на третью декаду мая и частично – на начало июня. Конечно, с картофелем ждать июня нежелательно, но раз уж так получилось, попытаемся сделать все, чтобы ничего не мешало его росту*

### Не оставить сорнякам шанса

Практика показывает, что до появления всходов картофеля проходит 15–20 дней и нередко – 25–30. И именно в этот период сорняки настолько мощно растут и развиваются, что всходы картофеля не могут с ними конкурировать.

Поэтому по мере прорастания сорняков, а также образования корки на поверхности почвы необходимо провести одно-два боронования до всходов картофеля и одно-два – по всходам. При этом лучше работать граблями с широким расположением зубьев. Грабли с частым расположением зубьев будут сильно травмировать растения картофеля. Если у кого-то сохранились легкие бороны, то

ими смело можно боронить до всходов и по всходам.

### Ради мощных корней

Через неделю после появления всходов и боронования приступаем к междурядной обработке. Одновременно формируем гребни, то есть подокучиваем растения. Это способствует формированию мощной корневой системы, соответственно, увеличивает урожай.

Окончательное окучивание проводим перед смыканием ботвы. Сильные, выровненные растения в дальнейшем хорошо подавляют сорняки, и участок остается чистым до самой уборки. Что картофелеводу немаловажно для сохранения сил, а освобожденное время пригодится для других дел.

### Ленивый работает вдвойне

К сожалению, среди образцовых участков встречаются и

другие, которые хочется назвать рассадником сорняков. Как правило, их хозяева после посадки забывают о своем картофеле на месяц и более, а потом с трудом узнают растения и начинают борьбу с сорняками. Но время упущено. В перспективе:

1. Затрачивается в разы больше усилий.

2. Получается очень низкая урожайность.

3. От такой работы нет удовольствия.

В таких случаях многие говорят: «Лучше купить картофель на рынке, чем выращивать на участке». Лично я не разделяю это мнение. Разве можно сравнить с покупным овощи, выращенные на личном участке?! В наше время только свои продукты и являются надежными и экологически безопасными для питания.

Юрий Логинов,  
д. с.-х. н., профессор ГАУ  
Северного Зауралья, г. Тюмень



### ВАЖНО!

**КАЖДЕЕ БОРОНОВАНИЕ МОЖНО ПРИРАВНЯТЬ К ПОЛИВУ. КРОМЕ ТОГО, ЧАСТОЕ БОРОНОВАНИЕ УВЕЛИЧИВАЕТ ДОСТУП ВОЗДУХА К КОРНЕВОЙ СИСТЕМЕ РАСТЕНИЙ. ПРИ ЭТОМ НАБЛЮДАЕТСЯ ИХ АКТИВНЫЙ РОСТ И РАЗВИТИЕ**

### ОПРОВЕРЖЕНИЕ

В газете «ДАЧА» № 8 от 16 апреля в статье автора Веры Князевой «Аптечка для тех, кто не любит химию» в разделе о препарате «Фитоспорин» указаны результаты личного опыта автора: «Эффективен настолько, что убьет и вредную, и полезную микрофлору». По требованию производителя препарата ООО «Научно-внедренческое предприятие «БашИнком» уведомляем: утверждение о том, что «Фитоспорин» убивает полезную микрофлору, не соответствует действительности.



## ЧТО ДЕЛАТЬ, ЕСЛИ УМЕР БЛИЗКИЙ ЧЕЛОВЕК?

Каждый, кто хоть однажды пережил смерть близкого человека, знает, как тяжелы первые часы после того, как случилось горе. Городская специализированная служба «Ритуал-Сервис» (сайт в интернете [www.ritual.ru](http://www.ritual.ru)), информирует об участившихся случаях мошенничества и значительного завышения цен на оказание ритуальных услуг.

**Важно знать** и быть готовым к тому, что после сообщения о факте смерти, информация зачастую продается «черным агентам» за сумму не менее 25 тысяч рублей. Помните: пустив в дом незваного гостя, вы скорее всего станете его жертвой и переплатите за организацию похорон в 2–3 раза больше по сравнению со стоимостью тех же услуг, заказанных в городских специализированных службах по вопросам похоронного дела.

### Рекомендуемый порядок действий:

1. Вы можете обратиться на горячую линию городской специализированной службы по тел.: \*105 (с моб.) или 8 (495) 100-0-100 (КРУГЛОСУТОЧНО) и вызвать сотрудника городской ритуальной службы.
2. В случае обращения, запишите Ф.И.О. назначенного сотрудника и его табельный номер. По приезду сотрудника сверьте данные.
3. Дождавшись специалиста, вместе с ним вызовите сотрудников экстренных служб: скорой помощи (тел. 103) и полиции (тел. 102).
- 3.1. Если горе случилось в медицинском учреждении, вместе с прибывшим сотрудником отправляйтесь в морг для оформления необходимых для похорон документов и оплаты обязательных услуг медучреждения.

### Бесплатные консультации по вопросам:



**ЛЬГОТЫ И СОЦИАЛЬНЫЕ ГАРАНТИИ** - пенсионерам и неработающим москвичам закон гарантирует пособие на погребение, которое можно использовать в зачет организации похорон или получить по окончании похорон, предоставив подтверждающие документы.



**ПОЛУЧЕНИЕ МЕСТА НА КЛАДБИЩЕ** - официально приобрести место на закрытом кладбище для создания семейно-родового захоронения можно либо через аукцион, либо на основании свидетельства о смерти в Департаменте торговли и услуг города Москвы. Предложения о продаже участков от третьих лиц являются попытками мошеннических действий. Места на открытых кладбищах под новые захоронения выделяются **БЕСПЛАТНО** всем жителям города.



**ПРИЖИЗНЕННЫЙ ДОГОВОР И РИТУАЛЬНОЕ СТРАХОВАНИЕ** - это вид договоров, которые заключаются и оплачиваются при жизни с оговоренным заранее перечнем товаров и услуг, с целью обезопасить свои похоронные сбережения, которые зачастую хранятся в домашних условиях, а также максимально оградить своих родственников от будущих финансовых и организационных забот.<sup>1</sup>



**РАССРОЧКА**<sup>2</sup> - для организации достойных похорон ЗАО «Ритуал-Сервис» готово предоставить беспроцентную рассрочку в размере от 50 до 100 тысяч рублей сроком до 10 месяцев. Рассрочка оформляется за один день и не требует первоначального взноса. В течение 10 месяцев вы возвращаете ровно ту сумму, которую взяли.

Получить круглосуточную консультацию по всем вопросам, в том числе по организации похорон, можно позвонив на единый многоканальный номер 8 (495) 100-0-100 или \*105 (с моб.), а также оставив заявку на сайте службы [www.ritual.ru](http://www.ritual.ru)



**RITUAL.RU**  
ГОСТ 32609-2014  
ГОСТ Р 54611-2011



# Запасайся на здоровье

*Первый месяц лета – благодатное время для сбора лекарственных растений. В нашем распоряжении все луга, цветочные поляны, так что даже не знаешь, на каких травах остановить выбор. Мы решили пойти по принципу популярности – какие растения особенно широко применяются и в народной, и официальной медицине. Итак, первые три места занимают...*

## ЗВЕРБОЙ

Звербой прорывающийся цветет с июня по август. Распространен повсюду за исключением северных районов; растет на лесных лугах и опушках, в разреженных лесах и среди кустарников.

Напитки и чай при совместной заварке с шиповником, душицей и другими лечебными травами способствуют улучшению аппетита, положительно сказываются на работе кишечника и в целом оказывают общеукрепляющее действие.

Масляная вытяжка зверобоя эффективна при солнечных ожогах: утихает жар и боль, и кожа потом не облезает.

Для животных зверобой ядовит (отсюда название);

### ПОЛЕЗНЫЙ СОСТАВ

В зверобое содержится до 55 мг% каротина, 50 мг% витамина С, Р-активные флавоноиды, никотиновая кислота, витамин РР, эфирные масла, сапонины и др.

людям также нельзя забывать об этом свойстве: лечение зверобоем противопоказано лицам, страдающим гипертонией. Настой его не рекомендуется употреблять длительное время.

И все же растение считается «лекарством от девяноста девяти болезней». Р. Ахмедов в лирической повести «Слово о реках, озерах и травах» пишет, что до сих пор в деревнях Башкирии, как и в старину, настои зверобоя вместе с душицей пьют при всех желудочных недомоганиях, нервных расстройствах, различных болях, но чаще всего просто так, по укоренившейся привычке – ради профилактики всех недугов.



**Звербой используют для приготовления целебных напитков и как пряно-вкусовую приправу**

### КОГДА И КАК СОБИРАТЬ

Лучшее время для сбора – конец июня – начало июля, на которое приходится пик цветения. При сборе срезают верхушки цветущих стеблей длиной 15–30 см вместе с листьями и цветками. Нельзя вырывать растение с корнем – это приводит к быстрому истощению природных ресурсов ценного вида.

Собранную траву связывают в пучки и подвешивают для просушки на чердаках или расстилают тонким слоем на бумажно-тканевой подстилке и сушат в хорошо проветриваемом помещении. Правильно высушенные цветки должны сохранить ярко-желтую окраску, стебли и листья – матово-зеленую. Вкус высушенного зверобоя горькато-смолистый. Сушеная трава сохраняет лечебные свойства не менее трех лет.

## ПОДОРОЖНИК БОЛЬШОЙ И ЛАНЦЕТОВИДНЫЙ

Кто не прикладывал листья подорожника к ссадинам и ранам?! В нашем детстве он был первым помощником, если мы расшибали себе колени и локти. Сейчас мы о нем, конечно, знаем гораздо больше. Свежие листья подорожника известны как болеутоляющее и антисептическое средство. Их прикладывают не только к кровоточащим ранам, но и язвам, ожогам, фурункулам. При укусах пчел и ос успокаивающе действует сок из све-

жеистолченных листьев. Порошок из семян подорожника применяют при хронических поносах, катарах кишок, дизентерии.

Сок подорожника назначают как горечь для возбуждения аппетита. Сухие листья заваривают и пьют как отхаркивающее средство при кашле, коклюше.

Растет подорожник вдоль дорог (отсюда и название), на пустырях, лугах.

**Как пищевое растение подорожник не популярен**



### ПОЛЕЗНЫЙ СОСТАВ

В листьях содержатся гликозиды, горькие и дубильные вещества, аскорбиновая кислота. В семенах имеется до 44% слизи и жирное масло.

### КОГДА И КАК СОБИРАТЬ

Заготавливают подорожник в течение всего лета, срезая листовую розетку вместе с соцветием. Сушат его на открытом воздухе в хорошо проветриваемом помещении или в тени под навесом. Высушенное сырье хранится 2 года.

## ИВАН-ЧАЙ

Сколько душевной простоты и щедрости вложил народ в название иван-чай. Цветки крупные, лилово-пурпурные, собранные в длинные кисти длиной 10–30 см, хорошо видны во время цветения растения, которое начинается с конца июня до августа.

Чай из листьев иван-чая – лекарственный напиток от бессонницы и головной боли, полезен при язве и воспалениях кишечника.

Вкусный горячий напиток получается из иван-чая в смеси с листьями земляники и черной смородины.

Иван-чай встречается на больших территориях в самых разных местах: на опушках, вырубках, гарях, насыпях, склонах, вдоль канав. Широко распространен в Приокской зоне, образуя заросли на высоких торфяных болотах.

### КОГДА И КАК СОБИРАТЬ

Собирают листья и цветы в период цветения, до начала образования семян, и сушат в тени обычным способом, ежедневно перемешивая сырье.



### ПОЛЕЗНЫЙ СОСТАВ

Иван-чай является лучшей медоносной плантацией, так как цветки его имеют высокую сахаристость – в составе нектара содержится до 72% сахара. В пищу собирают молодые побеги и листья, цветы и корневища, богатые витамином С, дубильными и минеральными веществами. Из микроэлементов в 100 г зеленой массы иван-чая содержится 23 мг железа, 1,6 г марганца, 0,44 г молибдена, 6 мг бора, 2,3 г меди, по 1,3 г никеля и титана.

Татьяна Загуменникова, к. б. н., ведущий научный сотрудник ФГБНУ ВИЛАР



# Солнце, воздух и вода – розы лучшие друзья

Помните популярную когда-то фразу о здоровом образе жизни? Ее определенно стоит перенести и в мир цветов, особенно наших любимых роз. Для их роскошного цветения и крепкого здоровья тоже важны солнце, воздух и вода. Разберемся точнее, в какой мере

## И рампы свет их освещает

У розы появились слабые, вытянутые побеги с утонченными листьями светлой окраски? Это верный признак того, что растению не хватает инсоляции. В этом случае от абсолютного большинства роз, растущих в тенистых местах, ничего хорошего ждать не приходится. Наблюдается или запоздалое цветение, или оно полностью отсутствует. Снижается и иммунитет к таким болезням, как мучнистая роса и ржавчина. Растения часто подвергаются и атакам вредителей.

Розы проявляют себя во всей своей красе, когда им предоставлено открытое, хорошо освещаемое солнцем место. В идеале это юго-западный склон или ровная светлая площадка. А если близкого соседства с отбрасывающими тени строениями и деревьями избежать невозможно, то высаживать розы имеет смысл только там, где они хотя бы до обеденного времени будут вдоволь наслаждаться солнечными лучами. Королеве сада полноценное освещение необходимо, особенно в первой половине дня.



**Королеве сада полноценное освещение необходимо, особенно в первой половине дня**

## Держите дистанцию!

В розарии недопустима уплотненная посадка. Расстояние между кустами высотой до 1,5 м должно составлять не менее 0,5 м, а между более рослыми розами, в том числе плетистыми с побегами от 2 м до 4 м, важно соблюдать дистанцию по крайней мере 1 м. При правильной

схеме посадки растения не только не затеняют друг друга, но и поддерживается нормальный воздухообмен. Кусты быстро обсыхают после дождя, что обеспечивает профилактику болезней, вызываемых патогенными грибами. Последним нравится и тень, и застойный влажный воздух.

## Полив до кончиков корней

Ученые подсчитали, что за лето один куст испаряет более 500 л воды. А значит, для успешного развития роз требуется много воды. Летом необходимо обильно увлажнять грунт под кустами роз каждые 10–12 дней. В пасмурную и холодную погоду интервал между поливами можно увеличить, а при длительной жаре, наоборот, сократить.

Орошение роз по листьям и цветам опасно для многих сортов. Попадая на цветки, капли воды провоцируют их быстрое опадение, гнивание или образование некрасивых пятен на лепестках.

Потребность растений в живительной влаге резко возрастает также после внесения

минеральных и органических удобрений. Рекомендуется разводить удобрения в воде, а после их внесения кусты роз лучше всего полить так, чтобы вода проникла до корней. Для этого вокруг кустов делают углубления, и каждому растению должно достаться не менее 10 л воды.

Лучшей для полива считается дождевая или пресная речная вода. **А**

Виктория Родионова, к. б. н.



## ВЕЛИКОЛЕПНЫ В ТЕНИ

НО ЧТО ДЕЛАТЬ, ЕСЛИ ВСЕ СОЛНЕЧНЫЕ МЕСТА УЖЕ ЗАНЯТЫ? ЭТО ВСЕ РАВНО НЕ ПОВОД ОТКАЗАТЬСЯ ОТ РОЗ, УТВЕРЖДАЮТ СЕЛЕКЦИОНЕРЫ. И ВЫВЕЛИ СОРТА, КОТОРЫЕ УСПЕШНО РАЗВИВАЮТСЯ ДАЖЕ В ПОЛУТЕНИ И МОГУТ ДОВОЛЬСТВОВАТЬСЯ ИНСОЛЯЦИЕЙ В ТЕЧЕНИЕ ПЯТИ, А НЕКОТОРЫЕ ДАЖЕ В ТЕЧЕНИЕ ЧЕТЫРЕХ ЧАСОВ В ДЕНЬ.



The Lady Gardener

Оживить затененные уголки сада поможет английская роза **The Lady Gardener (Леди Гарденер)** селекции Дэвида Остина. Ее крупные, диаметром около 12 см, махровые цветки демонстрируют разные оттенки абрикосовой окраски и источают аромат с приятнейшими нотками кедровой хвои и ванили. Образуется цветки неоднократно, и они не теряют своей декоративности даже после дождя. Куст высотой и шириной около 1 м отличается отменным здоровьем и прекрасно смотрится как в одиночной, так и в групповой посадке.

Без труда покорит стену с северной стороны, куда солнце заглядывает всего лишь на четыре часа в день, плетистая роза сорта **Claire Austin (Клэр Остин)**. В полутени и прохладе ее побеги вырастают до 3,5 м в длину, несколько раз за сезон обильно покрываясь кремово-белыми густомахровыми цветками. И радуют многокомпонентным ароматом смолы, ванили и луговых трав. Привлекательный облик завершает здоровая листва матовой зеленой окраски.



Claire Austin



Pomponella

Успешно мирятся с частичной тенью и некоторые сорта всемирно известных роз селекции Кордеса, как, например, напоминающий старинную парковую розу сорт **Pomponella (Помпонелла)**. Она сплошь усыпана неоднократно появляющимися махровыми розовыми цветками-помпонами диаметром 6 см, которые собраны в букет и источают нежный аромат. Кусты высотой 80 см и шириной 60 см отличаются не только устойчивостью к болезням, но и зимостойкостью.



**Честный Агент**

Потеря близкого и дорогого человека - всегда горе, к которому нельзя быть готовым. Родственникам нужна профессиональная помощь и поддержка.

Компания «Честный Агент» поможет Вам оформить документы, подобрать доступные ритуальные принадлежности, провести церемонию прощания в ритуальном зале, организовать кремацию или традиционные похороны с подбором места на кладбище (при необходимости).

Оплата ритуальных услуг производится одновременно, доплата не требуется.

Более 14500 клиентов уже доверили нам подготовку и организацию похорон.



**Полный спектр ритуальных услуг**

Организуем достойные похороны по приемлемым ценам.



**Установка памятников, оград, благоустройство могил**

Если с момента похорон прошло уже 3 месяца, компания «Честный Агент» поможет выбрать и установить памятник (надгробие) на могилу, произвести благоустройство захоронения с различными вариантами цоколей, цветников, оград, скамеек, столиков, ваз и лампад.

В ассортименте - широкий выбор памятников различных форм и размеров из камня различных пород: от эконом-варианта до элитных.

К Вашим услугам - варианты нанесения изображений: от ручной гравировки до 3D портретов с защитным стеклом. Для защиты от воздействия факторов окружающей среды граверные работы возможно покрыть акрилом.

Предлагаем услуги страхования памятников и оград. Оплата услуг осуществляется картой и по безналичному расчету.

Реклама

круглосуточный колл-центр +7 (495) 150-21-12

честныйагент.рф



Дачникам всегда есть о чем поговорить – загородная жизнь подкидывает самые неожиданные вопросы и ситуации. В беседе и спорах проще принять решение, да и душу можно отвести. Как говорится, одна голова хорошо, а две – лучше. «ДАЧА» приглашает к разговору на любые интересующие вас темы



## БОЛЬНАЯ ТЕМА

### Что нашли, а что потеряли?

Дачная жизнь теперь разделилась на «раньше» и «сейчас». И от этих сравнений все чаще щемит сердце

■ Начинали мы в 80-е годы со скромных домишек, сетчатых заборов, но собирались вместе с соседями, устраивали костры, пели песни. Жили открыто, как на поляне. Увидишь кого-то за три участка – обязательно здороваешься. Все друг друга знали по именам, а сегодня встретишься с каким-либо дачником на дорогах СНТ, даже «здравствуйте» не услышишь. Да и встречается пеший человек редко, все – в машинах.

Раньше все знали, кто когда приезжает к себе на участок. А сегодня встречаю тех же соседей, говорю: что-то на даче совсем не бываете.

Слышу в ответ: а мы думали, что вы давно не приезжаете.

Дети раньше собирались вместе, веселой ватагой ходили по кооперативу, а на дачах рождалась дружба, которая длится до сих пор. Сегодня ни одного ребенка не видно – не с кем подружиться. Дети тоже изолированы.

Да, наши дачные поселки обжились, стали уютнее, а дома – богаче. Конечно, из таких домов и выходить не хочется. Но мне кажется, потеряли мы больше, чем приобрели. Не грустно ли вам от этих потерь?

Мария Пушкина,  
г. С.-Петербург



## ПОМОГИТЕ-ПОДСКАЖИТЕ

### Неудачи одна за другой

Читая ваш газету, я иногда удивляюсь садоводам, иногда завидую – какие все молодцы, все-то у них растет и цветет, знают, какое удобрение, в какой месяц и в каких пропорциях куда насыпать. Разбираются, чем прыснуть в какого жучка-паучка... Читайте и, по возможности, учусь

■ Хотя я в садоводстве вроде не новичок, стаж лет десять. Много чего посажено, выкопан прудик, разбиты альпийская горка и огород. Но сколько растений погибло, пока я экспериментировала! Хочу сказать, промашки случаются часто.

Вот прошлой весной огород сеяла три раза. Первый раз вскопала, посеяла, накрыла лутрасилом, а ничего не взошло – может, было холодно. Второй раз вскопала, посеяла, накрыла уже пленкой, и опять неудача, наверное, задохнулись. Только с третьего раза что-то взошло, но потом все равно пришлось подсеять. Что за невезенье!

У меня вопрос к опытным дачникам – чем вы накрываете свои посадки, чем же лучше? Есть и другой вопрос. У меня две грядки по 5 м каждая. Выращиваю на них



свеклу, редис, лук, салат, разную зелень. Раньше я соседям угощала отменной редиской и морковкой, но зелень вырастала какая-то дохленькая. Подумала, что грядки надо лучше удобрить. Удобрив на следующий год навозом, внесла перегной, посеяла огород. Результат: зелень вымахала мощная, красивая, а редиска вся в ботву ушла, корнеплоды не выросли, а морковь уродилась кривенькая.

Я никак не могу понять, как мне удобрять грядки, если на них растут разные овощи, которые предпочитают разный состав почвы. И как это все еще совместить с севооборотом (то есть не сажать один и тот же овощ каждый год на одно и то же место). Помогите, кто знает – как?

Марианна Игнатенко, г. Домодедово



### Луна подвела?

■ Весной проращивал семена томатов Белый налив в улитке, сеял по Лунному календарю. Но в один день успел посеять только часть семян – это был конец фазы Луны, рекомендованной для посева. А на оставшуюся часть время нашлось только через неделю. И у меня около 15–20 семян не взошли.

Выращиваю в улитке не первый год, проколов до этого не было. Семена покупал несколько пакетов одного и того же сорта, одного и того же поставщика, земля покупная – из одного и того же мешка, вода та же – все одинаково.

Уважаемые дачники и специалисты! Хотелось узнать ваше мнение: неужели настолько сильно влияние Луны на всходы? У кого какой опыт?

Владимир Апрельский,  
п.г.т. Вырица,  
Ленинградская обл.



## РУБРИКА

### Кому достались сыроежки

■ В «ДАЧЕ» №3 Владимир Ганцель из г. Москвы предложил поговорить о грибах. Захотелось поделиться с читателями своей «грибной» историей.

Однажды мы пошли в дачный магазин не по привычной Центральной улице, а по тропинке через лес. Идем и видим: стоит на полянке семейство молодых желтых сыроежек. Посчитали – 9 штук! Решили сорвать грибы на обратном пути. Но когда мы возвращались из мага-

зина, грибов на полянке уже как не бывало.

Услышали наверху шум, подняли головы и увидели, что все сыроежки нанизаны на ветки дерева, а по веткам прыгает белка.

Мы поняли, что белка, как хорошая хозяйка, делает себе запасы на зиму. Поэтому, собирая в лесу грибы, часть из них мы всегда оставляем, чтобы у белок на зиму было достаточно питания.

Ирина Викторова, г. Покров,  
Владимирская обл.



## ОБЪЯВЛЕНИЯ

**Ищу смородину** золотистую с желтыми ягодами Шафранка, Ляйсан и др. Зеленую смородину Веста (черенки, саженцы). Евгений Петрович, г. Москва. Тел. 8-916-394-11-78

**Ищу семена томата** Монгольский карлик. Тамара Александровна, г. Самара. Тел. 8-987-350-25-20

## МЕЖДУ НАМИ, ДАЧНИКАМИ

## БЕСПЛАТНЫЕ ОБЪЯВЛЕНИЯ



### ДОРОГИЕ ЧИТАТЕЛИ!

Если вы готовы поделиться излишками своих семян, посадочного материала или ищите какой-либо сорт, растение, обращайтесь к садоводам через газету «ДАЧА». Заполните бланк, распишитесь о принятии условий для публикации и пришлите в редакцию по почте. На конверте и в электронной почте укажите свой обратный адрес.

**АДРЕС РЕДАКЦИИ:**  
115088 Москва, ул. Угрешская,  
д. 2, стр. 15, ИД «Кардос»,  
газета «ДАЧА», dacha@kardos.ru

ОБМЕНЯЮ, ПЕРЕШЛЮ, ПОДАРИЮ, ИЩУ (нужное подчеркнуть)

\_\_\_\_\_

\_\_\_\_\_

\_\_\_\_\_

Фамилия, имя, отчество \_\_\_\_\_

Контактный телефон \_\_\_\_\_

Даю согласие на сбор, хранение, обработку моих персональных данных

ООО «ИД «Кардос» \_\_\_\_\_ (подпись)

Подтверждаю, что я не преследую цель извлечения прибыли

и не осуществляю коммерческую деятельность \_\_\_\_\_ (подпись)

### ИНФОРМАЦИЯ К СВЕДЕНИЮ

1. Текст объявления не должен содержать предложение о продаже. Публикуются предложения о сделках товарного обмена, дарения, а также объявления поиска нужных товаров.
2. Публикуются объявления, касающиеся только посадочного материала, семян. Не принимаются объявления от лиц, осуществляющих коммерческую деятельность в сфере садоводства, растениеводства, ландшафтного дизайна и т.п.
3. Публикация объявлений осуществляется в порядке очередности их поступления в редакцию. В течение года публикуется не более трех объявлений от одного автора.
4. Сроки публикации и место размещения объявления остаются на усмотрение редакции.
5. Отзыв объявления автором и внесение исправлений в текст после поступления бланка в редакцию не допускается.
6. Автор объявления, подписывая бланк, дает бессрочное согласие на сбор, хранение, обработку своих персональных данных Издательским домом «Кардос» в целях работы над его объявлением. Согласие может быть отозвано в письменной форме.
7. Редакция не несет ответственности за достоверность указанной в объявлении информации.
8. Редакция имеет право отклонить публикацию объявления при наличии подозрений в нарушении условия некоммерческого объявления, а также при наличии признаков нарушения Закона «О рекламе», Закона «О СМИ», Закона «О защите детей от информации, причиняющей вред их здоровью и развитию» и других законов РФ.
9. Конфиденциальность личных данных авторов гарантируется.



Все объявления на правах рекламы

**ВСЕ ДЛЯ ДАЧИ**

**ПЕЧИ  
КАМИНЫ  
БАРБЕКЮ**  
КЛАДКА И РЕМОНТ  
Гарантия 10 лет.  
**8 985 445-82-64**  
ДОСТАВКА МАТЕРИАЛА

■ **8-915-000-56-33** АСФАЛЬТ-НАЯ КРОШКА свежая для подсыпки дорог! Любой город и район Садовых товариществ! Доставка БЕСПЛАТНО! Звоните 8-915-000-56-33! Позвоните и получите 3 Куба Крошки БЕСПЛАТНО! ЗВОНИТЕ 8-915-000-56-33

**РАБОТА**

■ **Требуется срочно склейщики фирменных конвертов дома - 69850 руб./мес.** Реальная работа на дому. Вышлем всем бесплатно почтой: вложите конверт с о/а с пометкой «Дача». Адрес: 450024, Уфа-24, а/я 162 «ИАВ», Гос. регистр. 304025504800011

**АНТИКВАРИАТ**

■ **8-965-255-59-99** МОСГОРСКУПКА. Дорого купит! Будды. Иконы. Янтарь, янтарные бусы. Статуэтки, фарфор. Серебро, бронзу. Монеты, значки. Картины, книги. Старинную мебель. Любой антиквариат, многое другое. Оценка. Выезд бесплатно. Оплата сразу.

■ **8-925-446-95-06** Если дымит печка, то нужно чистить дымоход. Помогу очистить дымоход от сажи. Недорого. Людмила. Сайт: otsaji.ru

■ **8-926-374-59-09** Питомник «Сирень России» предлагает большой выбор саженцев: сирени, пионов, чубушников, гортензий, груш, яблонь, черешни, вишни, абрикоса, персика, слив. Адрес: Ленинский район МО, д. Мильково, 11; 1,5 км от МКАД. www.li-club.ru; e-mail: alemanov1@yandex.ru

**АВТО**

■ **8-495-664-45-62, 8-916-043-44-44** АВТОВЫКУП ДОРОЖЕ АВТОСАЛОНОВ!!! Любых моделей и состояний: ПОДЕРЖАННЫЕ АВАРИЙНЫЕ, НЕИСПРАВНЫЕ, а также ГРУЗОВЫЕ и кредитные! В день обращения. ВЫЕЗД, ОЦЕНКА, ОФОРМЛЕНИЕ БЕСПЛАТНО! Покупаем МАКСИМАЛЬНО ДОРОГО! Гарантия БЕЗОПАСНОЙ СДЕЛКИ! РУССКИЕ ОЦЕНЩИКИ! ДЕНЬГИ НА МЕСТЕ!!!

**РАЗМЕСТИТЬ РЕКЛАМУ В ГАЗЕТЕ «ДАЧА» ПРОСТО:**

1. Позвонить **8-495-792-47-73**
2. Оплатить через терминал кошелек QIWI
3. Сообщить об оплате

[www.kardos.media](http://www.kardos.media)

**ТРАНСПОРТНЫЕ УСЛУГИ**

■ **8-495-970-37-07** АВТО ГРУЗОВЫЕ ВСЕХ ВИДОВ. Газели от 2-х часов. Срочно! Недорого! Профессиональные грузчики!

■ **8-968-058-66-78, 8-916-624-10-58** ДОСТАВКА, ПЕРЕВОЗКИ квартирные, дачные и т.д. Москва, МО, регионы. Работаю сам - без посредников, диспетчеров и т.п. Время не ограничено. Грузчики есть. Въезд в центр. Цельнометаллический фургон Пежо-Боксер. Человеческий подход к делу. Без выходных и праздников.

■ **8-499-390-38-78, 8 926-287-94-67** Недорогой переезд любой сложности. Дачные и квартирные. Москва, Московская область и регионы. Любые расстояния и направления. Можно с животными. Автопарк: грузовые, легковые, микроавтобус 7 мест, и др. Грузчики. Славяне. Вежливо и аккуратно. Без выходных. Пенсионерам скидки.

**ЮРИДИЧЕСКИЕ УСЛУГИ**

■ **8-495-211-98-01, 8-495-211-98-08** Бесплатные юридические консультации. Адвокаты. Тел. 8(495)211-98-01, 8(495)211-98-08

**ТАКСИ**

■ **8-495-665-04-00, 8-495-724-36-66** Такси круглосуточно. Поездки на дачу и по области.

**ДАЧНОЕ СТРОИТЕЛЬСТВО И РЕМОНТ**

**ЗАБОРЫ**  
любые от 450 руб. за метр  
• навесы для машин • беседки  
Пенсионерам скидки  
**8 (495) 517-02-16**

■ **+7-910-439-29-34** Выполним ремонт дома-дачи. Монтаж-ремонт-замену кровли, монтаж сайдинга всех видов, монтаж вагонки-имитации бруса, каркасное строительство, монтаж заборов, а также ремонт под ключ. Работаем по всей Москве и области +79104392934 Александр

■ **+7(985)699-74-43** Электрика в доме. Ремонт: электрических плит, холодильников, кондиционеров, розеток, выключателей, люстр, эл щитов, прокладка кабельных линий в доме и др. Александр


**ДЕРЕВЯННОЕ ДОМОСТРОЕНИЕ**

■ **8-903-150-45-31** «Лесное хозяйство». Выставка-продажа в Московской области! Строим дома, бани из бревна, бруса. Под ключ! От производителя без наценок! Дома от 180000р., бани от 120000р. и другие размеры на заказ! Кровля, ремонт фундамента. Гарантия, качество 100%! Договор, оплата по факту!

■ **8-985-766-50-48** Срубы бань пятистенки (Псков) из неоцилиндрованной сосны. Доставка и сборка входит в цену. Рубка в «лапу». От 95 т.р. Размер: 3х4, 3х5, 3х6, 4х6, 5х6, 6х6. Различная комплектация. [www.srubbani-vam.ru](http://www.srubbani-vam.ru)

• **ЗАБОРЫ** любые под ключ  
• **ДОМА** под ключ  
• **ДАЧНОЕ СТРОИТЕЛЬСТВО**  
<http://inkapstroy.ru>  
**8 (495) 360-92-30 8 (495) 518-15-06**

**МЕСТА НАДО ЗНАТЬ**

## Крым. Мисхорский парк

*Мисхорский парк является одним из самых старых в Крыму – он был заложен в конце XVIII века. Расположен этот памятник садового искусства в одноименном южнобережном поселке между Алупкинским шоссе и побережьем Черного моря*

**П**лощадь парка составляет более 20 га. Он располагается на относительно ровном месте, благодаря чему здесь нет крутых и затяжных спусков и подъемов. Здесь множество разнообразных беседок и скамеек, поэтому прогулки по нему совершенно не утомительны.

В парке растет свыше 300 деревьев и кустарников, среди них кипарисы, сосны, миндаль, маслины, тис, секвойя и многие другие. Также имеются представители растительного мира Северной Америки,

Японии и Мексики. Одна из самых длинных аллей – кипарисовая аллея с вечнозелеными пирамидальными кипарисами, по которой в свое время прогуливались Л. Толстой, А. Чехов, Ф. Шалапин, В. Немирович-Данченко и С. Рахманинов. Рядом находится известная пальмовая аллея, заложенная князем Нарышкиным.

Еще одной гордостью этого парка является столетний гималайский кедр – самое старое дерево, растущее в парке. Рядом с ним – пятидесятилетний ливанский кедр. **Д**



Источник: крым-сочи.рф, www.votpusk.ru



Автор: Юрий Бобрышев

Раздуваю- щая капю- шон коро- лева змей	Трухлявый "кандидат" на выкор- чевывание	Геродот - для истории	Весовые возмо- жности фуры	См. фото														Инстру- мент виртуоза Рихтера
				Сова без пучков перьев на ушах		Освобо- ждение мини- стра от должности												
Его изу- чает нау- ка социо- логия	Надмен- ный вооб- ражала	Металл- неэмали- рованных ведер	Локоны, взбитые против шерсти															
		Рождение дня		И дейст- вие, и документ		Вводное телефон- ное слово												
Аллюр, "позаимст- вованный у кошки"	Продукт, выстав- ленный на продажу	Мастер, знающий дело до тонкостей	Нападе- ние по приказу командира															
Особня- чок в при- городе				Потеха милых, согласно поговорке		Бочку по- ясом стянул												
"Райское" название теннисной рощи			"Пресс", попира- ющий стельку	Породни- вшийся с Менделее- вым поэт														
Кепка - головной ...	Ломится от яств			Тюремная одежда														
		Он и в свечах, и в сотах			Первый президент Турции	Базар с бала- ганом												
Це-о-два	Негроидная "попу- ляция"		Сдаю- щаяся бутылка	Литры от козы				Невылуп- ленные цыплята	Повозка в ауле	Ему па- лец в ... не клади							Сырость, пропи- тавшая воздух	
"Садовая" часть тела	Ансамбль в шесть рук	У теле- зрителя под рукой			Выемка в стене с фальш- окном	Салта- нова монархия												
			Копалка в одну ручную силу	Авиаци- онное "гнездо"						Наемный работник в доме богача		Один при подсчете					"Тирада" Москвы в адрес Слона	
			... Масло- ва из "Воскре- сения"	Там целятся в яблочко				Прочное дерево из бере- зовых		"Европы страж седой ..."								
			"Большие города, ночные ..."	Женщина в частной собствен- ности				"Перекур" посреди спектакля		Нырковая утка из Арктики								
					Хлопот- ное это дело	Поражение короля на клетчатой доске												
			Мухолов	От ее уку- лов пре- дхраняет наперсток	Сырье для щего- леватых сапог													
Княжеская забава с словными соколами	Засеян- ный пше- ницей "огород"	Мама живого "кактуса"				На него ставят деньги игроки												
		"Грамм" инфор- мации на флешке		Ехал через реку														
"Прода- вец" из страховой конторы	Ссадины жжет		"Полочка" для бумаги в принтере															
		Уста- ревшее название алмаза																



## Расскажи анекдот!

\*\*\*

– Ты сильная, ты справишься.  
– Я умная, я даже не возьмусь.

\*\*\*

Народная медицина – это когда люди, живущие в среднем 70 лет, лечатся по рецептам людей, живших в среднем 30 лет.

\*\*\*

– Вчера в нашу квартиру забрался вор.  
– И что? Украл что-то?  
– Да где там! Лежит в больнице. Жена думала, что это я вернулся так поздно.

\*\*\*

Одесса, конфликт в семье Рабиновичей:  
– Яша, еще одно твое слово – и я вдова!

\*\*\*

– Папа, а как я получился?  
– Сынок, мы тебя в капусте...  
– Папа, я в феврале родился. Ну какая в феврале капуста?  
– Не перебивай старших. Я тогда шофером был, а твоя мамка приемщицей на овощебазе. Вот за ящиками с капустой ты и получился.

\*\*\*

Было бы неплохо, если бы деньги в кошельке занимались любовью и размножились.

\*\*\*

Британские ученые целенаправленно занялись проблемой выведения свистящих раков.  
– Сколько же всего интересного произойдет, когда рак на горе свистнет! Хотим посмотреть, – говорят они.

\*\*\*

«Нужно пораньше в магазин приехать, чтобы мало народа было, и быстро все купить и в очередях не стоять», – подумал весь город.

**ПРИСОЕДИНЯЙТЕСЬ**

к группе газеты «ДАЧА»  
в социальных сетях  
**Facebook и Одноклассники!**  
facebook.com/gazetadacha/ ok.ru/gazetadacha/

Наши эксперты и юрист оперативно ответят на ваши вопросы.

РЕКЛАМА 16+

**ЧИТАЙТЕ В СЛЕДУЮЩЕМ НОМЕРЕ**

**№ 12**  
в продаже  
с 18 июня

**Огурцы умирают с голоду**  
Чего не хватает огурцам после посадки

**В особо крупных размерах**  
Как получить крупные головки брокколи, и в чем их ценность

**Выбираем «железного коня»**  
Мнение дачников и сельчан о мотоблоках и культиваторах

**Мечты и реальность**  
Что нужно знать о гортензиях, чтобы не разочароваться

**Дорожка, усыпанная цветами**  
Какими растениями лучше оформить садовые дорожки

**ДАЧА PRESSA.RU**

Газета «ДАЧА PRESSA.RU»

Газета зарегистрирована Федеральной службой по надзору в сфере связи, информационных технологий и массовых коммуникаций  
Свидетельство ПИ № ФС 77-56792 от 29.01.2014 г.  
Издается с февраля 2014 г.

Редакция имеет право публиковать любые присланные в свой адрес произведения, обращения читателей, письма, иллюстрационные материалы. Факт пересылки означает согласие их автора на использование присланных материалов в любой форме и любым способом в изданиях ООО «Издательский дом «КАРДОС».

Учредитель, редакция и издатель:  
© ООО «Издательский дом «КАРДОС»  
Генеральный директор  
Андрей ВАВИЛОВ

Адрес редакции:  
115088, г. Москва, ул. Угрешская, д. 2, стр. 15,  
e-mail: dacha@kardos.ru  
Адрес издателя: 105187, г. Москва,  
ул. Щербаковская, д. 53, корпус 4, этаж 3, ком. 3076

Главный редактор ИДРИСОВА А. М.  
тел. 8(495) 721-50-97  
Выпускающий редактор Дарья Князева  
Дизайнер Наталья Кравчук

Директор департамента дистрибуции  
Ольга Завьялова, тел. 8(495) 933-95-77, доб. 220,  
e-mail: distrib@kardos.ru  
Менеджер по подписке Светлана Ефремова  
тел. 8(495) 933-95-77, доб. 237

Заместитель генерального директора  
по рекламе и PR  
Алла ДАНДЫКИНА  
Менеджеры по работе с рекламными  
агентствами:  
Ольга Жуико, Любовь Григорьева  
тел. 8(495) 933-95-77, доб. 147, 273  
Телефон рекламной службы:  
тел. 8(495) 792-47-73,  
e-mail: reklama@kardos.ru

№ 11 (107). Дата выхода в свет 04.06.2018 г.

Отпечатано в типографии  
ЗАО «Прайм Принт Москва»,  
141700, Московская обл.,  
г. Долгопрудный,  
Лихачевский пр-д, д. 58

Заказ № 1425  
Тираж 302 500 экз.

Рекомендованная цена в розницу 15 рублей  
Газета для читателей 12+  
Выходит 1 раз в 2 недели. Объем 6 п.л.

Редакция не несет ответственности  
за достоверность содержания рекламных  
материалов.  
Foto Shutterstock.com

Сайт газеты **dacha.kardos.media**

Подписной индекс П2940 в каталоге «ПОЧТА РОССИИ» и на сайте <https://podpiska.pochta.ru>



## 4–17 июня



Астрологический  
прогноз  
от Стеллы  
Назаровой

### ОБЩИЙ ПРОГНОЗ

Важные дела, которые будут иметь большое значение в будущем, лучше успеть сделать или хотя бы начать в первой половине июня. Следует быть внимательными к знакам судьбы, не раздражаться, если возникают мелкие препятствия – наоборот, имеет смысл задуматься, а так ли уж нужно и правильно то, что вы делаете. В этот период пригодится способность легко и непринужденно менять планы – импровизация вполне может принести неожиданную радость и приятное знакомство.

**♈ ОВЕН**  
Путешествия, знакомства, визиты гостей, смена обстановки способны круто изменить жизнь Овнов, принести в нее долгожданную радость и освежить остроту восприятия.  
Благоприятные дни: **4, 5, 15**  
Неблагоприятные дни: **13**

**♉ ТЕЛЕЦ**  
Для Тельцов благоприятный период, чтобы сделать выгодные инвестиции. Также он годится и для того, чтобы с пользой и удовольствием потратить имеющиеся свободные средства.  
Благоприятные дни: **6, 9, 14**  
Неблагоприятные дни: **12**

**♊ БЛИЗНЕЦЫ**  
Близнецы ощутят небывалый прилив сил, но бушующую энергию следует использовать максимально выгодно. Ее с лихвой хватит, чтобы начать совершенно новую жизнь.  
Благоприятные дни: **7, 11, 15**  
Неблагоприятные дни: **9**

**♋ РАК**  
Терпение и труд не только перетрут все недомогания, но и помогут Ракам восстановить силы и поверить в себя. Сейчас следует хорошо отдыхать и уделить внимание внешнему виду.  
Благоприятные дни: **4, 9, 10**  
Неблагоприятные дни: **14**

**♌ ЛЕВ**  
Удача на стороне Львов – этим стоит воспользоваться при решении вопросов, в которых от вас мало что зависит. Следует навестить друзей и близких.  
Благоприятные дни: **12, 14, 17**  
Неблагоприятные дни: **6**

**♍ ДЕВА**  
Девам не стоит погружаться в отпускное настроение. Лучшим отдыхом станет физический труд на свежем воздухе. Любая работа в этот период принесет хорошие дивиденды.  
Благоприятные дни: **5, 8, 11**  
Неблагоприятные дни: **15**

**♎ ВЕСЫ**  
В жизни Весов начинается прекрасный период для повышения квалификации и расширения кругозора. Будет очень полезно общаться с людьми, живущими далеко от вас.  
Благоприятные дни: **12, 13, 17**  
Неблагоприятные дни: **6**

**♏ СКОРПИОН**  
Скорпионам следует сменить ракурс – сейчас важно спокойно, без фанатизма получать удовольствие от имеющегося. Такой подход волшебным образом приведет к достижению целей.  
Благоприятные дни: **4, 9, 12**  
Неблагоприятные дни: **15**

**♐ СТРЕЛЕЦ**  
Чувство близости и душевного тепла ощутят Стрельцы в браке и собирающиеся под венец. А свободным улыбнется удача в общении с противоположным полом.  
Благоприятные дни: **10, 11, 16**  
Неблагоприятные дни: **7**

**♑ КОЗЕРОГ**  
Ремонт, строительство и прочие дела, связанные с обустройством жилища, пройдут у Козерогов удачно и доставят громадное удовольствие, даже несмотря на мелкие неурядицы.  
Благоприятные дни: **6, 8, 17**  
Неблагоприятные дни: **13**

**♒ ВОДОЛЕЙ**  
Позитивная энергетика дает Водолеям возможность совершить массу дел, но лучше всего просто отдохнуть, как вы привыкли. Главное, чтобы вас при этом окружали любимые люди.  
Благоприятные дни: **12, 13, 16**  
Неблагоприятные дни: **6**

**♓ РЫБЫ**  
Перемена места жительства в виде переезда на природу сейчас крайне благоприятна для Рыб, а тем из них, кто активно работал весь год, и просто необходима.  
Благоприятные дни: **7, 10, 14**  
Неблагоприятные дни: **5**

№6 / 2018

**Домашний ПОВАР Ягоды**

ДЕСЕРТЫ • ВЫПЕЧКА • ПАСТИЛА • КОМПОТЫ • СМУЗИ

12+

Подписной индекс в каталоге «Почта России» П5927

ООО «ИД «КАРДОС» 12+ Реклама

## В ПРОДАЖЕ С 9 ИЮНЯ!

## СПРАШИВАЙТЕ

## в киосках, супермаркетах и почтовых отделениях

Журнал выходит 1 раз в месяц.

Подписной индекс в каталоге  
«Почта России» П5927.

Оформить подписку до почтового ящика  
можно во всех почтовых отделениях связи и на  
сайте Почты России <https://podpiska.pochta.ru>


**КОНКУРС ФОТОГРАФИЙ И КОРОТКИХ РАССКАЗОВ «ЕСТЬ, ЧЕМ ГОРДИТЬСЯ!»**
**ПОВОД ПОЗДРАВИТЬ**
**Ослепительная спирея**

■ Хочется, чтобы на садовом участке было красиво, поэтому мы решили украсить небольшой газон. В середине полянки посадили куст спиреи, которая в мае цветет мелкими белыми цветами, и создается впечатление, что ослепительный белый снег падает с зеленых ветвей на землю. Около куста полукругом мы выложили дорожку из природного камня.

В мае около спиреи у нас цветут тюльпаны и нарциссы, в июле – лилейник, в августе – красные канны. Когда пройдет угроза майских ночных заморозков, мы высаживаем на газон бархатцы, которые цветут до октября.

Наш газон всегда красивый и нарядный. Даже если красота и не спасет мир, то она сделает его радостнее и добрее.  
Ирина Кряжина, г. Орехово-Зуево


**Мир, спаси красоту!**

■ Дом с наличниками всегда выглядит нарядным. Раньше в деревнях и городах наличники были у всех, и чем искуснее они выглядели, тем состоятельнее считался хозяин. Резчики ездили по деревням и украшали дома, исходя исключительно из своей фантазии. Одинаковых наличников ни у кого не было, они никогда не повторялись. И все обращали на них внимание.

И сейчас, увидев редкие сохранившиеся обрамления окон, мы не можем пройти мимо, восторгаемся. К большому сожалению, таких домов остается все меньше, мы стремимся вставить пластиковые окна, сделать свои жилища современнее. Но с наличниками дома – живые.

Чем дальше от больших городов, тем чаще их можно встретить. Так и у нас в Павлово-на-Оке. Улицы со старыми домами – улыбочивые, жители бережно их сохраняют, и каждый дом имеет свое лицо. Трудно даже представить, что эта традиция может исчезнуть.

Хочу обратиться к читателям: газета «ДАЧА» затеяла замечательный конкурс «Красота спасет мир!». Но давайте и мы спасем и сохраним эту красоту, чтобы наши деревни и маленькие города не стали безликими, а имели свое лицо.

Ирина Кузнецова,  
г. Павлово-на-Оке, Нижегородская обл.


**Время проведения: с 21 мая по 31 октября**
**НОМИНАЦИИ КОНКУРСА**
**УРА! УРОЖАЙ!**

Радостный результат трудов – урожай ягод, овощей-фруктов, вкусные заготовки, рекорды, овоще-великаны – все, что вдохновляет каждого дачника и земледельца на своем участке. Напишите нам, как вырастили такой урожай.

**КРАСОТА СПАСЕТ МИР**

Покажите нам и другим дачникам свои замечательные участки, уютные уголки, цветники, ухоженные сады, необычные грядки – все, что радует глаз. Ваши собственные портреты приветствуются!

**КУЛИБИНЫ СРЕДИ НАС**

Ждем от вас фотографии конструкций и устройств, облегчающих дачные работы и в целом жизнь. Желательно приложить схему и описание для лучшего понимания.

**Победителей каждой номинации ждут денежные призы:  
1 место – 3000 руб. 2 место – 2000 руб. 3 место – 1000 руб.**


**ЖДЕМ ВАШИХ ПИСЕМ ПО АДРЕСУ:**

115088 г. Москва, ул. Угрешская, д.2, стр.15,  
ИД «Кардос», газета «ДАЧА»  
e-mail:dacha@kardos.ru

Можно выкладывать в группе газеты «ДАЧА»  
в социальных сетях Facebook и Одноклассники  
facebook.com/gazetadacha и ok.ru/gazetadacha/

**ЖЕЛАЕМ УДАЧИ!**

- 05.06 День эколога, День создания Государственной службы карантина растений
- 06.06 День русского языка
- 08.06 День социального работника, Всемирный день океанов, Всемирный день петербургских котов и кошек
- 09.06 День пивовара, День мебели-щика, Международный день архивов, Международный день друзей
- 12.06 День России
- 14.06 Международный день блоггера, День работников миграционной службы, Всемирный день донора крови
- 15.06 Всемирный день ветра
- 17.06 День медицинского работника

**ПРАВОСЛАВНЫЕ**

- 04.06 Начинается Апостольский (Петров) пост
- 05.06 Преподобной Евфросинии Полоцкой. Собор Ростовско-Ярославских святых
- 06.06 Блж. Ксении Петербургской
- 07.06 Третье обретение главы Иоанна Предтечи
- 08.06 Иконы Божией Матери «Знамение»
- 10.06 Собор Всех святых, в земле Русской просиявших
- 11.06 Икон Божией Матери: «Споручница грешных», Цесарская – Боровская; «Недремлющее Око»
- 13.06 Иконы Божией Матери «Нерушимая Стена»

**ИМЕНИНЫ**

- 04.06 Владимир, Даниил, Иван, Макар, Михаил, Павел, Софья, Федор, Яков
- 05.06 Афанасий, Евфросиния, Леонтий, Мария, Михаил
- 06.06 Григорий, Иван, Ксения, Никита, Семен, Степан, Федор
- 07.06 Елена, Иван, Иннокентий, Федор
- 08.06 Александр, Георгий, Елена, Иван, Карп, Макар
- 09.06 Анастасия, Давид, Иван, Иона, Леонид, Леонтий, Нил, Петр
- 10.06 Денис, Дмитрий, Елена, Игнатий, Макар, Никита, Николай, Павел, Петр
- 11.06 Александр, Андрей, Иван, Константин, Лука, Мария, Фаина, Федот
- 12.06 Василий
- 13.06 Борис, Николай, Роман, Филипп
- 14.06 Валерий, Василий, Вера, Гавриил, Давид, Денис, Иван, Павел
- 15.06 Иван, Никифор
- 16.06 Афанасий, Денис, Дмитрий, Лукьян, Михаил, Павел
- 17.06 Иван, Мария, Марфа, Митрофан, Назар, Петр, София

\* УСЛОВИЯ ВЫПЛАТЫ ВОЗНАГРАЖДЕНИЯ ЗА ПРИСЛАННЫЕ В РЕДАКЦИЮ ПИСЬМА

Уважаемые читатели!

Награда выплачивается за опубликованное письмо, являющееся качественным и значимым информационным продуктом, не требующим дополнений и исправлений.

- 1) в размере 1000 руб. за письмо, опубликованное вместе с авторской фотографией, схемой или иллюстрацией;
- 2) в размере 500 руб. за письмо, опубликованное без авторских иллюстраций.

Авторские иллюстрации могут отсутствовать в публикации по техническим причинам (из-за низкого качества иллюстративного материала) либо из-за непредставления их автором в адрес редакции.

Решение о публикации принимается редакционным коллективом газеты «ДАЧА».

Письма, присланные на конкурсы, розыгрыши, иные специальные акции газеты «ДАЧА», а также содержащие вопросы экспертам газеты или требующие значительной (более 50%) редакторской переработки, не оплачиваются.

Направляя письмо в адрес газеты «ДАЧА», вы даете согласие на сбор, обработку, хранение

ваших персональных данных ООО «Издательский дом КАРДОС» с целью взаимодействия с вами по вопросам публикации и иной работы издательства. Согласие дается бесспорно и может быть отозвано в письменной форме.

Воспроизведение, в том числе запись и репродуцирование на электронном носителе,

переработка, доведение до всеобщего сведения полностью или частично газеты «ДАЧА», в том числе статей, фотографий, иллюстраций, сканворда и кроссворда, дизайн-макета, запрещено без письменного согласования редакцией и/или издателем.